


LM139/20E24 - LM279/20E48 - LM559/20E96

SMART PRO series - Linear modules - Ideal for NON SELV application (connection in series)

Made in Italy



1.2



LINEAR LIGHTING



> 80.000 h
@ tc=85 °C



CRI
>80
>90 available online

Available (CCT) colour temperature

3000 K
4000 K
5000 K

2700 K on request - su richiesta
3500 K on request - su richiesta
5700 K on request - su richiesta
6500 K on request - su richiesta

Beam angle
120 °

Ambient temperature ta: -40...+55 °C
(Only for tc ≤ 85 °C)

Module temperature tc: 85 °C

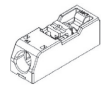
Absolute maximum operating current:
600 mA

Standards compliance
CSA-C22.2 no.250
EN 55015
EN 62031
EN 62471
IEC TR 62778
UL 8750

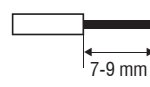
Article Articolino	Code Codice	Connector Type	CCT K	Current mA	Flux tc 25°C lm	Flux tc 65°C lm	Power tc 65°C W	Efficacy tc 25°C lm/W	Efficacy tc 65°C lm/W	Vmin. tc 25°C @ Imin	Vmax. tc 25°C @ Imax
LM139/20E24	131310/830BB	Standard	3000	270	791	738	4	192	182	16	18
				350	1092	1018	5,7	187	177		
	131316/830BB	Reverse	4000	400	1239	1156	6,6	184	174		
				270	825	770	4	201	190		
	131310/840BB	Standard	4000	350	1140	1063	5,7	195	184		
				400	1293	1206	6,6	192	181		
131316/840BB	Reverse	5000	270	837	780	4	203	192			
			350	1156	1077	5,7	197	187			
LM279/20E48	131311/830BB	Standard	3000	270	1582	1475	8	192	182	33	36
				350	2184	2037	11,5	187	177		
	131317/830BB	Reverse	4000	400	2479	2311	13,3	184	174		
				270	1651	1539	8	201	190		
	131311/840BB	Standard	4000	350	2279	2125	11,5	195	184		
				400	2587	2412	13,3	192	181		
131317/840BB	Reverse	5000	270	1673	1561	8	203	192			
			350	2311	2155	11,5	197	187			
LM559/20E96	131312/830BB	Standard	3000	270	3163	2950	16,2	192	182	67	72
				350	4369	4074	23	187	177		
	131318/830BB	Reverse	4000	400	4957	4622	26,5	184	174		
				270	3301	3079	16,2	201	190		
	131312/840BB	Standard	4000	350	4559	4251	23	195	184		
				400	5173	4823	26,5	192	181		
131318/840BB	Reverse	5000	270	3347	3211	16,2	203	192			
			350	4622	4310	23	197	187			
131312/850BB	Standard	5000	400	5245	4890	26,5	195	184			

The mentioned data can have a 10% tolerance - Il dato indicato può avere una tolleranza del 10%.

Standard connector



Insert/remove wires by slightly pressing on push-button. Inserire/rimuovere i cavi premendo leggermente sul pulsante.



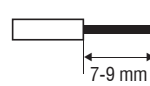
Solid conductor - Conduttore rigido
Fine-stranded conductor - Conduttore flessibile
Fine-stranded conductor with ferrule with plastic collar - Conduttore flessibile con boccolla con isolamento in plastica

0,2...0,75 mm² / 24...18 AWG
0,2...0,75 mm² / 24...18 AWG
0,25...0,34 mm²

Reverse connector



Insert/remove wires by slightly pressing on push-button. Inserire/rimuovere i cavi premendo leggermente sul pulsante.



Solid conductor - Conduttore rigido
Tinned wire ends within - Conduttore stagnato di sezione

0,2...0,75 mm² / 24...18 AWG
0,2...0,75 mm²

Main features

- Combinable high-quality modules for a smart, performant design. Ideal also for extensive applications. Perfect light uniformity.
- Ideal for residential, office, retail and industrial lighting.
- SELV modules (V < 60 V). Suitable for NON-SELV applications: distance between the voltage area and the board edge ≥ 2,7 mm.
- Extended lifetime > 80.000 h.
- High efficiency: up to 203 lm/W.
- Minimum colour tolerance: 3MacAdam (3SDCM).
- Push-in terminal blocks. Easy module fixing with screws.
- Suitable for emergency applications with TCI inverters.
- Only for professional use, not for final end user.

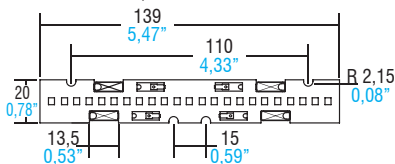
Caratteristiche principali

- Moduli combinabili di elevata qualità per un design smart e performante, anche estensivo. Luce perfettamente uniforme.
- Moduli ideali per illuminazione residenziale, uffici, spazi commerciali e industriali.
- Moduli SELV (V < 60 V). Idonei per applicazioni NON SELV: distanza tra parte in tensione e bordo scheda ≥ 2,7 mm.
- Lifetime esteso > 80.000 h.
- Elevata efficienza: fino a 203 lm/W.
- Minima tolleranza di colore: 3MacAdam (3SDCM).
- Morsetti a innesto rapido. Fissaggio del modulo semplice mediante viti.
- Moduli alimentabili in emergenza con inverter TCI.
- Prodotto ad uso unicamente professionale. Non per impiego da parte dell'utente finale.

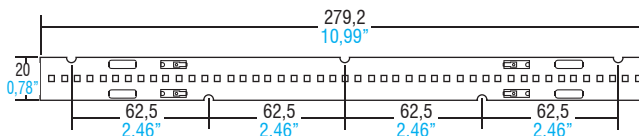


Technical features - Caratteristiche tecniche

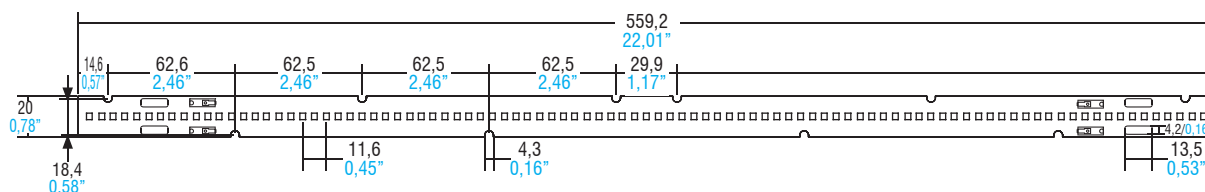
LM139/20E24 (Weight/Peso 0,352 oz. / gr. 10 - Pcs/Pezzi 72)



LM279/20E48 (Weight/Peso 0,635 oz. / gr. 18 - Pcs/Pezzi 72)




LM559/20E96 (Weight/Peso 1,27 oz. / gr. 36 - Pcs/Pezzi 72)




Zhaga compatible holes

Wiring - Cablaggio



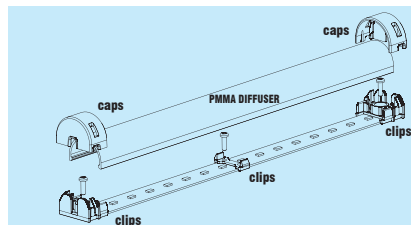
Accessories - Accessori

LINEA CLIP
280 mm / 1 ft



Beam Angle Angolo di orientamento	30°	60°	90°	20° ASYM	±20° Double asymmetric
Code - Codice	468780231	468780232	468780233	468780234	468780235
CAPS FOR PMMA CLIP LENSES	Grey 468780236		Transparent 468780236T		

For technical details SEE SECTION 4. Per dettagli tecnici VEDI SEZIONE 4.



Methacrylate (PMMA) diffuser cover. Cover efficiency 90%.
Cover diffondente in metacrilato (PMMA). Efficienza cover 90%.

Code - Codice	Length - Lunghezza
128998/280	280 mm / 1 ft
128998/560	560 mm / 2 ft
128998/1120	1120 mm / 4 ft
128998/1400	1400 mm / 5 ft

KIT Testatine e Clip di fissaggio
Fixing Caps and Clips KIT

Code - Codice	128999

Dissipation, assembly

A dissipation of the LED module might be required to guarantee the stated datas of brightness and lifetime. Please verify that the modules Tc does not exceed the maximum values as indicated in the table. It is recommended the use of all the holes for the fixing of the LED module or the use of thermoconductive pastes or adhesives. To avoid any damages to the LED module please use only rounded head screws and an additional plastic flat washer. If the LED modules are wired in parallel and a module fails, all the current flowing through the other LED module increases. This may reduce the lifetime of the LED module.

Handling and Cleaning

Don't give any shock to the LED modules nor store them in a dusty place. Avoid any contacts with any kind of fluid such as oil or organic solvents. It is recommended the use of IPA (isopropyl alcohol) as solvent to clean the LED modules. Before cleaning, a pre-test should be done to verify any possible damages to the LED module.

Static Electricity

Static electricity or surge voltage can damage the LED modules. Always wear anti ESD wrist band or anti ESD gloves when handling the LED modules.

Lifetime

The brightness value of a LED module according to 60.000/80.000 working hours is indicated by letter L. Letter B indicates the number of LEDs that keep the L value also after 60.000/80.000 working hours. TCI LED modules are guaranteed L80B20. In other words the 80% of the LEDs will have 80% or higher rendering after 60.000/80.000 working hours.

Dissipazione e assemblaggio

Per garantire i dati di luminosità e durata indicati può essere necessaria una dissipazione del modulo LED. Verificare che la Tc del modulo non superi i valori massimi indicati nella tabella. Si consiglia l'utilizzo di tutti i fori previsti per il fissaggio del modulo LED o l'utilizzo di pasta o adesivi termoconduttivi. Per non danneggiare i moduli LED utilizzare soltanto viti a testa arrotondata e rondelle plastiche piatte. Se i moduli LED sono collegati in parallelo e un modulo si danneggia, tutta la corrente che passa nell'altro modulo LED aumenta. Questo potrebbe ridurre il lifetime del modulo LED.

Uso e pulizia

Non procurare shock ai moduli LED e conservarli in luogo non polveroso. Evitare il contatto con qualsiasi tipo di fluido, come olio o solventi organici. Si raccomanda l'uso di IPA (alcol isopropilico) quale solvente per la pulizia dei moduli LED. Prima di procedere con la pulizia, dovrebbe essere effettuato un pre-test per accertare potenziali danni al modulo LED.

Elettricità statica

L'elettricità statica o le tensioni di rete possono danneggiare i moduli LED. Indossare un braccialetto ESD o guanti ESD durante l'uso dei moduli LED.

Lifetime

Il valore di luminosità di un modulo LED in base a 60.000/80.000 ore di funzionamento è indicato dalla lettera L. La lettera B indica invece il numero dei LED che rispetteranno il valore L dopo 60.000/80.000 ore di funzionamento. I moduli LED TCI sono garantiti L80B20, che significa che l'80% dei LED avrà una resa pari o superiore all'80% dopo 60.000/80.000 ore di utilizzo.

TCI LED modules are not equipped against mains spikes, overloads and short circuits. The use is guaranteed in combination with TCI drivers.

I moduli LED TCI non sono protetti contro extra tensioni, sovraccarichi e cortocircuiti. L'utilizzo è garantito in combinazione con driver TCI.

For additional technical informations please visit our website: www.tci.it