



LM139/20E12



LM279/20E24



LM559/20E48



LINEAR LIGHTING



> 80.000 h
@ tc=85 °C



CRI

>80
>90 on request - su richiesta

Available (CCT) colour temperature

3000 K
4000 K
5000 K

2700 K on request - su richiesta
3500 K on request - su richiesta
5700 K on request - su richiesta
6500 K on request - su richiesta

Beam angle

120 °

Ambient temperature

ta: -40...+55 °C
(Only for tc ≤ 85 °C)

Module temperature

tc: 85 °C

Absolute maximum operating current:

600 mA

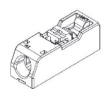
Standards compliance

CSA-C22.2 no.250
EN 55015
EN 62031
EN 62471
IEC TR 62778
UL 8750

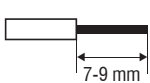
Article Articolino	Code Codice	Connector Type	CCT K	Current mA	Flux tc 25°C lm	Flux tc 65°C lm	Power tc 65°C W	Efficacy tc 25°C lm/W	Efficacy tc 65°C lm/W	Vmin. tc 25°C @Imin	Vmax. tc 25°C @Imax
LM139/20E12	128922/830AD	Standard	3000	270	546	509	3	179	168	11,4	12
				350	693,5	646	4	173	163		
	128924/830AD	Reverse	3000	400	788	734	4,6	170	160		
				270	572	533	3	187	176		
	128922/840AD	Standard	4000	350	726	677	4	181	171		
				400	825	768	4,6	178	168		
128924/840AD	Reverse	4000	270	579	540	3	189	179			
			350	736	686	4	184	173			
128922/850AD	Standard	5000	400	835	778	4,6	180	170			
			270	1091	1017	6	179	168			
128469/830AD	Standard	3000	350	1387	1292	7,9	173	163			
			400	1575	1467	9,2	170	160			
128470/830AD	Reverse	3000	270	1143	1065	6	187	176			
			350	1452	1353	7,9	181	171			
128469/840AD	Standard	4000	400	1649	1536	9,2	178	168			
			270	1157	1079	6	189	179			
128470/840AD	Reverse	4000	350	1471	1371	7,9	184	173			
			400	1670	1556	9,2	180	170			
128469/850AD	Standard	5000	270	2182	2034	12	179	168			
			350	2774	2584	15,8	173	163			
128467/830AD	Standard	3000	400	3150	2934	18,4	170	160			
			270	2286	2130	12	187	176			
128468/830AD	Reverse	3000	350	2904	2706	15,8	181	171			
			400	3298	3072	18,4	178	168			
128467/840AD	Standard	4000	270	2314	2158	12	189	179			
			350	2942	2742	15,8	184	173			
128468/840AD	Reverse	4000	400	3340	3112	18,4	180	170			
			270	2314	2158	12	189	179			
128467/850AD	Standard	5000	350	2942	2742	15,8	184	173			
			400	3340	3112	18,4	180	170			
128468/850AD	Reverse	5000	270	2314	2158	12	189	179			
			350	2942	2742	15,8	184	173			

The mentioned data can have a 10% tolerance - Il dato indicato può avere una tolleranza del 10%.

Standard connector



Insert/remove wires by slightly pressing on push-button. Inserire/rimuovere i cavi premendo leggermente sul pulsante.



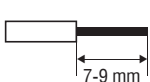
Solid conductor - Conduttore rigido
Fine-stranded conductor - Conduttore flessibile
Fine-stranded conductor with ferrule with plastic collar - Conduttore flessibile con boccia con isolamento in plastica

0,2...0,75 mm² / 24...18 AWG
0,2...0,75 mm² / 24...18 AWG
0,25...0,34 mm²

Reverse connector



Insert/remove wires by slightly pressing on push-button. Inserire/rimuovere i cavi premendo leggermente sul pulsante.



Solid conductor - Conduttore rigido
Tinned wire ends within - Conduttore stagnato di sezione

0,2...0,75 mm² / 24...18 AWG
0,2...0,75 mm²

Main features

- Combinable high-quality modules for a smart, performant design. Ideal also for extensive applications. Perfect light uniformity.
- Ideal for residential, office, retail and industrial lighting.
- SELV modules (V < 60 V). Suitable for NON-SELV applications: distance between the voltage area and the board edge ≥ 2,7 mm.
- Extended lifetime > 80.000 h.
- High efficiency: up to 189 lm/W.
- Minimum colour tolerance: 3MacAdam (3SDCM).
- Push-in terminal blocks. Easy module fixing with screws.
- Suitable for emergency applications with TCI inverters.
- Only for professional use, not for final end user.

Caratteristiche principali

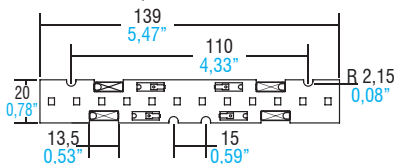
- Moduli combinabili di elevata qualità per un design smart e performante, anche estensivo. Luce perfettamente uniforme.
- Moduli ideali per illuminazione residenziale, uffici, spazi commerciali e industriali.
- Moduli SELV (V < 60 V). Idonei per applicazioni NON SELV: distanza tra parte in tensione e bordo scheda ≥ 2,7 mm.
- Lifetime esteso > 80.000 h.
- Elevata efficienza: fino a 189 lm/W.
- Minima tolleranza di colore: 3MacAdam (3SDCM).
- Morsetti a innesto rapido. Fissaggio del modulo semplice mediante viti.
- Moduli alimentabili in emergenza con inverter TCI.
- Prodotto ad uso unicamente professionale. Non per impiego da parte dell'utente finale.



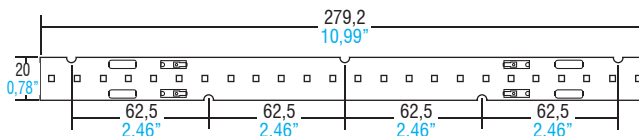
SMART PLUS series - Linear modules

Technical features - Caratteristiche tecniche

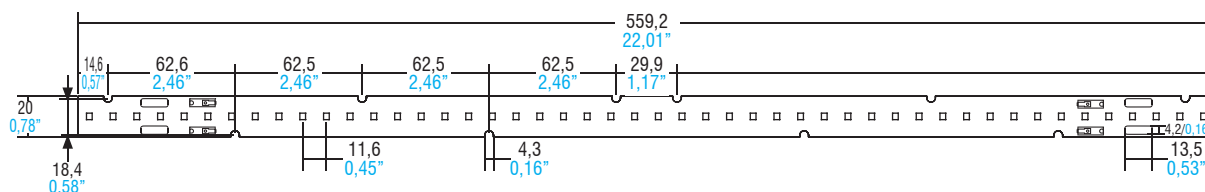
LM139/20E12 (Weight/Peso 0,635 oz. / gr. 18 - Pcs/Pezzi 72)



LM279/20E24 (Weight/Peso 0,635 oz. / gr. 18 - Pcs/Pezzi 72)




LM559/20E48 (Weight/Peso 1,27 oz. / gr. 36 - Pcs/Pezzi 72)




Zhaga compatible holes

Wiring - Cablaggio



Accessories - Accessori

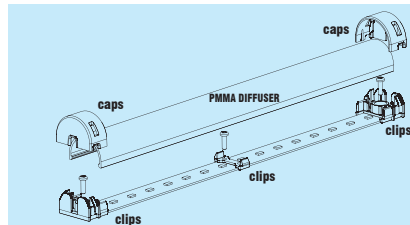
LINEA CLIP
280 mm / 1 ft



Beam Angle Angolo di orientamento	30°	60°	90°	20° ASYM	±20° Double asymmetric
Code - Codice	468780231	468780232	468780233	468780234	468780235

CAPS FOR PMMA CLIP LENSES	Code 468780236
----------------------------------	-----------------------

For technical details **SEE SECTION 4.** Per dettagli tecnici **VEDI SEZIONE 4.**



Methacrylate (PMMA) diffuser cover. Cover efficiency 90%.
Cover diffondente in metacrilato (PMMA). Efficienza cover 90%.

Code - Codice	Length - Lunghezza
128998/280	280 mm / 1 ft
128998/560	560 mm / 2 ft
128998/1120	1120 mm / 4 ft
128998/1400	1400 mm / 5 ft

KIT Testatine e Clip di fissaggio
Fixing Caps and Clips KIT

Code - Codice	128999
----------------------	---------------

Dissipation, assembly

A dissipation of the LED module might be required to guarantee the stated datas of brightness and lifetime. Please verify that the modules Tc does not exceed the maximum values as indicated in the table. It is recommended the use of all the holes for the fixing of the LED module or the use of thermoconductive pastes or adhesives. To avoid any damages to the LED module please use only rounded head screws and an additional plastic flat washer. If the LED modules are wired in parallel and a module fails, all the current flowing through the other LED module increases. This may reduce the lifetime of the LED module.

Handling and Cleaning

Don't give any shock to the LED modules nor store them in a dusty place. Avoid any contacts with any kind of fluid such as oil or organic solvents. It is recommended the use of IPA (isopropyl alcohol) as solvent to clean the LED modules. Before cleaning, a pre-test should be done to verify any possible damages to the LED module.

Static Electricity

Static electricity or surge voltage can damage the LED modules. Always wear anti ESD wrist band or anti ESD gloves when handling the LED modules.

Lifetime

The brightness value of a LED module according to 60.000/80.000 working hours is indicated by letter L. Letter B indicates the number of LEDs that keep the L value also after 60.000/80.000 working hours. TCI LED modules are guaranteed L80B20. In other words the 80% of the LEDs will have 80% or higher rendering after 60.000/80.000 working hours.

Dissipazione e assemblaggio

Per garantire i dati di luminosità e durata indicati può essere necessaria una dissipazione del modulo LED. Verificare che la Tc del modulo non superi i valori massimi indicati nella tabella. Si consiglia l'utilizzo di tutti i fori previsti per il fissaggio del modulo LED o l'utilizzo di pasta o adesivi termoconduttivi. Per non danneggiare i moduli LED utilizzare soltanto viti a testa arrotondata e rondelle plastiche piatte. Se i moduli LED sono collegati in parallelo e un modulo si danneggia, tutta la corrente che passa nell'altro modulo LED aumenta. Questo potrebbe ridurre il lifetime del modulo LED.

Uso e pulizia

Non procurare shock ai moduli LED e conservarli in luogo non polveroso. Evitare il contatto con qualsiasi tipo di fluido, come olio o solventi organici. Si raccomanda l'uso di IPA (alcol isopropilico) quale solvente per la pulizia dei moduli LED. Prima di procedere con la pulizia, dovrebbe essere effettuato un pre-test per accertare potenziali danni al modulo LED.

Elettricità statica

L'elettricità statica o le tensioni di rete possono danneggiare i moduli LED. Indossare un braccialetto ESD o guanti ESD durante l'uso dei moduli LED.

Lifetime

Il valore di luminosità di un modulo LED in base a 60.000/80.000 ore di funzionamento è indicato dalla lettera L. La lettera B indica invece il numero dei LED che rispetteranno il valore L dopo 60.000/80.000 ore di funzionamento. I moduli LED TCI sono garantiti L80B20, che significa che l'80% dei LED avrà una resa pari o superiore all'80% dopo 60.000/80.000 ore di utilizzo.

TCI LED modules are not equipped against mains spikes, overloads and short circuits. The use is guaranteed in combination with TCI drivers.

I moduli LED TCI non sono protetti contro extra tensioni, sovraccarichi e cortocircuiti. L'utilizzo è garantito in combinazione con driver TCI.

For additional technical informations please visit our website: www.tci.it