



W.1





Wireless systems components - ZigBee  
Componenti per sistemi wireless - ZigBee

	<b>Article</b> <b>Articolo</b>	<b>Code</b> <b>Codice</b>	
	<b>GEWISS GWA 1501</b> <ul style="list-style-type: none"> <li>• Command device</li> <li>• 2 channels potential free</li> <li>• Rated voltage: battery (CR2032 replaceable)</li> <li>• ZigBee Interface (IEEE 802.15.4)</li> <li>• Output power: 8 dBm</li> <li>• Mesh network</li> <li>• IP20</li> </ul>	<b>GEWISS GWA 1501</b> <ul style="list-style-type: none"> <li>• Dispositivo di comando</li> <li>• 2 canali privi di potenziale</li> <li>• Tensione nominale: batteria (CR2032 sostituibile)</li> <li>• Interfaccia ZigBee (IEEE 802.15.4)</li> <li>• Potenza in uscita: 8 dBm</li> <li>• Rete mesh</li> <li>• IP20</li> </ul>	181501
	<b>GEWISS GWA 1502</b> <ul style="list-style-type: none"> <li>• Command device</li> <li>• 2 channels potential free</li> <li>• Rated voltage: 230 Vac</li> <li>• ZigBee Interface (IEEE 802.15.4)</li> <li>• Output power: 8 dBm</li> <li>• Mesh network</li> <li>• IP20</li> </ul>	<b>GEWISS GWA 1502</b> <ul style="list-style-type: none"> <li>• Dispositivo di comando</li> <li>• 2 canali privi di potenziale</li> <li>• Tensione nominale: 230 Vac</li> <li>• Interfaccia ZigBee (IEEE 802.15.4)</li> <li>• Potenza in uscita: 8 dBm</li> <li>• Rete mesh</li> <li>• IP20</li> </ul>	181502
	<b>GEWISS GWA 1521</b> <ul style="list-style-type: none"> <li>• ZigBee Generic Load Actuator (IEEE 802.15.4)</li> <li>• Output contacts: 1 NA 10A (AC1) 230 Vac</li> <li>• Engine power: max. 500W</li> <li>• Rated voltage: 230 Vac</li> <li>• Output power: 3 dBm</li> <li>• Mesh network</li> <li>• IP20</li> </ul>	<b>GEWISS GWA 1521</b> <ul style="list-style-type: none"> <li>• Attuatore per carichi generici (IEEE 802.15.4)</li> <li>• Contatti di uscita: 1 NA 10A (AC1) 230 Vac</li> <li>• Potenza: 500 W max</li> <li>• Tensione nominale: 230 Vac</li> <li>• Potenza in uscita: 3 dBm</li> <li>• Rete mesh</li> <li>• IP20</li> </ul>	181521
	<b>GEWISS GWA 1523</b> <ul style="list-style-type: none"> <li>• ZigBee Generic Load Actuator with Power Measurement (IEEE 802.15.4)</li> <li>• Output contacts: 1 NA 10A (AC1)</li> <li>• Rated voltage: 230 Vac</li> <li>• Output power: 3 dBm</li> <li>• Engine power: max. 500W</li> <li>• Mesh network</li> <li>• IP20</li> </ul>	<b>GEWISS GWA 1523</b> <ul style="list-style-type: none"> <li>• Attuatore per carichi generici con misura di potenza (IEEE 802.15.4)</li> <li>• Contatti di uscita: 1 NA 10A (AC1)</li> <li>• Tensione nominale: 230 Vac</li> <li>• Potenza in uscita: 3 dBm</li> <li>• Potenza: 500 W max</li> <li>• Rete mesh</li> <li>• IP20</li> </ul>	181523
	<b>GEWISS GWA 1531</b> <ul style="list-style-type: none"> <li>• ZigBee Roller Shutter Actuator (IEEE 802.15.4)</li> <li>• Output current: max. 6 A</li> <li>• Engine power: max. 500W</li> <li>• Rated voltage: 230 Vac</li> <li>• Output power: 8 dBm</li> <li>• Mesh network</li> <li>• IP20</li> </ul>	<b>GEWISS GWA 1531</b> <ul style="list-style-type: none"> <li>• Attuatore per comando motore (IEEE 802.15.4)</li> <li>• Corrente di uscita: 6 A max</li> <li>• Potenza: 500 W max</li> <li>• Tensione nominale: 230 Vac</li> <li>• Potenza in uscita: 8 dBm</li> <li>• Rete mesh</li> <li>• IP20</li> </ul>	181531
	<b>GEWISS GWA 1511</b> <ul style="list-style-type: none"> <li>• ZigBee Motion Sensor (IEEE 802.15.4)</li> <li>• Rated voltage: battery (CR123 replaceable)</li> <li>• Output power: 3 dBm</li> <li>• Detection range: max. 6 m</li> <li>• Brightness range: 3-70.000 lux</li> <li>• Colour: white</li> <li>• Mesh network</li> <li>• IP30</li> </ul>	<b>GEWISS GWA 1511</b> <ul style="list-style-type: none"> <li>• Sensore di movimento ZigBee (IEEE 802.15.4)</li> <li>• Tensione nominale: batteria (CR123 sostituibile)</li> <li>• Potenza in uscita: 3 dBm</li> <li>• Portata massima: 6 m</li> <li>• Luminosità: 3-70.000 lux</li> <li>• Colore: bianco</li> <li>• Rete mesh</li> <li>• IP30</li> </ul>	181511

W.1

**GEWISS**

Wireless systems components - ZigBee  
Componenti per sistemi wireless - ZigBee

	Article Articolo		Code Codice
	<p><b>GEWISS GWA 1512</b></p> <ul style="list-style-type: none"> <li>• ZigBee Smoke Detector (IEEE 802.15.4)</li> <li>• Rated voltage: battery (CR123 replaceable)</li> <li>• Output power: 8 dBm</li> <li>• Alarm: 85 dB/3 m</li> <li>• Temperature detection: 0-50 °C</li> <li>• Colour: white</li> <li>• Mesh network</li> <li>• IP20</li> </ul>	<p><b>GEWISS GWA 1512</b></p> <ul style="list-style-type: none"> <li>• Sensore di fumo ZigBee (IEEE 802.15.4)</li> <li>• Tensione nominale: batteria (CR123 sostituibile)</li> <li>• Potenza in uscita: 8 dBm</li> <li>• Allarme: 85 dB/3m</li> <li>• Sensore di temperatura: 0-50°C</li> <li>• Colore: bianco</li> <li>• Rete mesh</li> <li>• IP20</li> </ul>	181512
	<p><b>GEWISS GWA 1513</b></p> <ul style="list-style-type: none"> <li>• ZigBee Window Detector (IEEE 802.15.4)</li> <li>• Rated voltage: battery (2 x AAA replaceable)</li> <li>• Output power: 3 dBm</li> <li>• Magnetic detector</li> <li>• Temperature detection: 0-50 °C</li> <li>• Colour: white</li> <li>• Mesh network</li> <li>• IP40</li> </ul>	<p><b>GEWISS GWA 1513</b></p> <ul style="list-style-type: none"> <li>• Sensore finestra ZigBee (IEEE 802.15.4)</li> <li>• Tensione nominale: batteria (2 x AAA sostituibile)</li> <li>• Potenza in uscita: 3 dBm</li> <li>• Sensore magnetico</li> <li>• Sensore di temperatura: 0-50°C</li> <li>• Colore: bianco</li> <li>• Rete mesh</li> <li>• IP40</li> </ul>	181513
	<p><b>GEWISS GWA 1514</b></p> <ul style="list-style-type: none"> <li>• ZigBee Water Detector (IEEE 802.15.4)</li> <li>• Rated voltage: battery (CR123 replaceable)</li> <li>• Output power: 8 dBm</li> <li>• Alarm: 85 dB/3 m</li> <li>• Temperature detection: 0-50 °C</li> <li>• Colour: white</li> <li>• Mesh network</li> <li>• IP20</li> </ul>	<p><b>GEWISS GWA 1514</b></p> <ul style="list-style-type: none"> <li>• Sensore acqua ZigBee (IEEE 802.15.4)</li> <li>• Tensione nominale: batteria (CR123 sostituibile)</li> <li>• Potenza in uscita: 8 dBm</li> <li>• Allarme: 85 dB/3 m</li> <li>• Sensore di temperatura: 0-50°C</li> <li>• Colore: bianco</li> <li>• Rete mesh</li> <li>• IP20</li> </ul>	181514
	<p><b>GEWISS GWA 1706</b></p> <ul style="list-style-type: none"> <li>• USB - ZigBee Interface (IEEE 802.15.4)</li> <li>• USB 2.0</li> <li>• Mesh network</li> <li>• IP20</li> </ul>	<p><b>GEWISS GWA 1706</b></p> <ul style="list-style-type: none"> <li>• Interfaccia USB – ZigBee (IEEE 802.15.4)</li> <li>• USB 2.0</li> <li>• Rete mesh</li> <li>• IP20</li> </ul>	181706