







W.1

Wireless systems components - ZigBee
Componenti per sistemi wireless - ZigBee

	Article Articolo	Code Codice	
	<p>GEWISS GWA 1501</p> <ul style="list-style-type: none"> • Command device • 2 channels potential free • Rated voltage: battery (CR2032 replaceable) • ZigBee Interface (IEEE 802.15.4) • Output power: 8 dBm • Mesh network • IP20 	<p>GEWISS GWA 1501</p> <ul style="list-style-type: none"> • Dispositivo di comando • 2 canali privi di potenziale • Tensione nominale: batteria (CR2032 sostituibile) • Interfaccia ZigBee (IEEE 802.15.4) • Potenza in uscita: 8 dBm • Rete mesh • IP20 	181501
	<p>GEWISS GWA 1502</p> <ul style="list-style-type: none"> • Command device • 2 channels potential free • Rated voltage: 230 Vac • ZigBee Interface (IEEE 802.15.4) • Output power: 8 dBm • Mesh network • IP20 	<p>GEWISS GWA 1502</p> <ul style="list-style-type: none"> • Dispositivo di comando • 2 canali privi di potenziale • Tensione nominale: 230 Vac • Interfaccia ZigBee (IEEE 802.15.4) • Potenza in uscita: 8 dBm • Rete mesh • IP20 	181502
	<p>GEWISS GWA 1521</p> <ul style="list-style-type: none"> • ZigBee Generic Load Actuator (IEEE 802.15.4) • Output contacts: 1 NA 10A (AC1) 230 Vac • Engine power: max. 500W • Rated voltage: 230 Vac • Output power: 3 dBm • Mesh network • IP20 	<p>GEWISS GWA 1521</p> <ul style="list-style-type: none"> • Attuatore per carichi generici (IEEE 802.15.4) • Contatti di uscita: 1 NA 10A (AC1) 230 Vac • Potenza: 500 W max • Tensione nominale: 230 Vac • Potenza in uscita: 3 dBm • Rete mesh • IP20 	181521
	<p>GEWISS GWA 1523</p> <ul style="list-style-type: none"> • ZigBee Generic Load Actuator with Power Measurement (IEEE 802.15.4) • Output contacts: 1 NA 10A (AC1) • Rated voltage: 230 Vac • Output power: 3 dBm • Engine power: max. 500W • Mesh network • IP20 	<p>GEWISS GWA 1523</p> <ul style="list-style-type: none"> • Attuatore per carichi generici con misura di potenza (IEEE 802.15.4) • Contatti di uscita: 1 NA 10A (AC1) • Tensione nominale: 230 Vac • Potenza in uscita: 3 dBm • Potenza: 500 W max • Rete mesh • IP20 	181523
	<p>GEWISS GWA 1531</p> <ul style="list-style-type: none"> • ZigBee Roller Shutter Actuator (IEEE 802.15.4) • Output current: max. 6 A • Engine power: max. 500W • Rated voltage: 230 Vac • Output power: 8 dBm • Mesh network • IP20 	<p>GEWISS GWA 1531</p> <ul style="list-style-type: none"> • Attuatore per comando motore (IEEE 802.15.4) • Corrente di uscita: 6 A max • Potenza: 500 W max • Tensione nominale: 230 Vac • Potenza in uscita: 8 dBm • Rete mesh • IP20 	181531
	<p>GEWISS GWA 1511</p> <ul style="list-style-type: none"> • ZigBee Motion Sensor (IEEE 802.15.4) • Rated voltage: battery (CR123 replaceable) • Output power: 3 dBm • Detection range: max. 6 m • Brightness range: 3-70.000 lux • Colour: white • Mesh network • IP30 	<p>GEWISS GWA 1511</p> <ul style="list-style-type: none"> • Sensore di movimento ZigBee (IEEE 802.15.4) • Tensione nominale: batteria (CR123 sostituibile) • Potenza in uscita: 3 dBm • Portata massima: 6 m • Luminosità: 3-70.000 lux • Colore: bianco • Rete mesh • IP30 	181511

	Article Articolo		Code Codice
	<p>GEWISS GWA 1512</p> <ul style="list-style-type: none"> • ZigBee Smoke Detector (IEEE 802.15.4) • Rated voltage: battery (CR123 replaceable) • Output power: 8 dBm • Alarm: 85 dB/3 m • Temperature detection: 0-50 °C • Colour: white • Mesh network • IP20 	<p>GEWISS GWA 1512</p> <ul style="list-style-type: none"> • Sensore di fumo ZigBee (IEEE 802.15.4) • Tensione nominale: batteria (CR123 sostituibile) • Potenza in uscita: 8 dBm • Allarme: 85 dB/3m • Sensore di temperatura: 0-50°C • Colore: bianco • Rete mesh • IP20 	181512
	<p>GEWISS GWA 1513</p> <ul style="list-style-type: none"> • ZigBee Window Detector (IEEE 802.15.4) • Rated voltage: battery (2 x AAA replaceable) • Output power: 3 dBm • Magnetic detector • Temperature detection: 0-50 °C • Colour: white • Mesh network • IP40 	<p>GEWISS GWA 1513</p> <ul style="list-style-type: none"> • Sensore finestra ZigBee (IEEE 802.15.4) • Tensione nominale: batteria (2 x AAA sostituibile) • Potenza in uscita: 3 dBm • Sensore magnetico • Sensore di temperatura: 0-50°C • Colore: bianco • Rete mesh • IP40 	181513
	<p>GEWISS GWA 1514</p> <ul style="list-style-type: none"> • ZigBee Water Detector (IEEE 802.15.4) • Rated voltage: battery (CR123 replaceable) • Output power: 8 dBm • Alarm: 85 dB/3 m • Temperature detection: 0-50 °C • Colour: white • Mesh network • IP20 	<p>GEWISS GWA 1514</p> <ul style="list-style-type: none"> • Sensore acqua ZigBee (IEEE 802.15.4) • Tensione nominale: batteria (CR123 sostituibile) • Potenza in uscita: 8 dBm • Allarme: 85 dB/3 m • Sensore di temperatura: 0-50°C • Colore: bianco • Rete mesh • IP20 	181514
	<p>GEWISS GWA 1706</p> <ul style="list-style-type: none"> • USB - ZigBee Interface (IEEE 802.15.4) • USB 2.0 • Mesh network • IP20 	<p>GEWISS GWA 1706</p> <ul style="list-style-type: none"> • Interfaccia USB – ZigBee (IEEE 802.15.4) • USB 2.0 • Rete mesh • IP20 	181706