

Track adapter with built-in LED driver
Adattatore da binario con LED driver incorporato

Made in Europe




constant
CURRENT



RIPPLE FREE

Pst LM ≤ 1
SVM ≤ 0,4



Rated Voltage
Tensione Nominale
110 ÷ 127 V

Frequency
Frequenza
50-60 Hz

Rated Current
Corrente Nominale
0,30 A

Inrush Current
Corrente di Spunto
5 A - 50 μS

Max. pcs for MCB B16A
50

Output Power
Potenza Uscita
15 ÷ 24 W

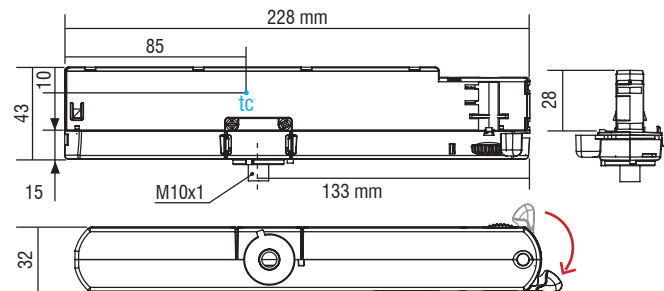
iTHD
≤ 15% (1)

Output current ripple
≤ 3% (1)


Article Articolo	P out W	V out DC	I out DC	U out V	ta °C	tc °C	λ max. Power Factor	η max. Efficiency(1)
GA-016 US	18,5	30...37,5	500 mA	59	-25...+40	85	0,97	> 86 %
	20,5	30...37,5	550 mA					
	22,5	30...37,5	600 mA					
	24	30...37,5	650 mA					

(1) Referred to $V_{in} = 120 V$, 100% load - Riferito a $V_{in} = 120 V$, carico 100%

Article Articolo	Code Codice	Color Colore
GA-016 US	127585	White - Bianco RAL 9016
GA-016 US	127586	Black - Nero RAL 9005



WARNING: During installation do not exceed the limit indicated - Risk of breakage.
ATTENZIONE: in fase di installazione non superare questo limite - Pericolo di rottura.



Features

- **Not dimmable driver.**
- A new breakthrough in luminaire design.
- Puts the luminaire design first.
- High power available in a very reduced space.
- Easy to mount through inventive nipple design.
- Multipower device supplied with dip-switch for the selection of the output current.
- Active Power Factor Corrector.
- Class II protection against electric shock for direct or indirect contact.
- Current regulation $\pm 5/6 \%$ including temperature variations.
- Output push-in terminal blocks: 0,2...0,5 mm².
- Protections:
 - against overheating and short circuits;
 - against mains voltage spikes;
 - against overloads.
- Thermal protection = C.5.a.

Caratteristiche

- **Alimentatore non regolabile.**
- Design all'avanguardia.
- Il design della lampada prima di tutto.
- Elevata potenza disponibile in uno spazio molto ridotto.
- Facile da montare con innovativi attacchi.
- Dispositivo multipotenza fornito di dip-switch per la selezione della corrente in uscita.
- PFC attivo.
- Protetto in classe II contro le scosse elettriche per contatti diretti e indiretti.
- Corrente regolata $\pm 5/6 \%$ incluse variazioni di temperatura.
- Morsetti di uscita ad innesto rapido: 0,2...0,5 mm².
- Protezioni:
 - termica e cortocircuito;
 - contro le extra-tensioni di rete;
 - contro i sovraccarichi.
- Protezione termica = C.5.a.

7 YEARS WARRANTY
3% FAILURE RATE

10 YEARS WARRANTY
5% FAILURE RATE

PRODUCER'S LIABILITY
TCI

WARRANTY TO THE END
10 YEARS
ACCORDING TO THE CATERING CONVENTIONS

230V LED driver track adapters
Alimentatore LED 230V per adattatori da binario

10.1