




constant
CURRENT



**RIPPLE
FREE**



(1) Referred to $V_{in} = 230\text{ V}$, 100% load - Riferito a $V_{in} = 230\text{ V}$, carico 100%

Rated Voltage
Tensione Nominale
220 ÷ 240 V

Frequency
Frequenza
50-60 Hz

Rated Current
Corrente Nominale
0,20 A

Inrush Current
Corrente di Spunto
5 A - 50 μS

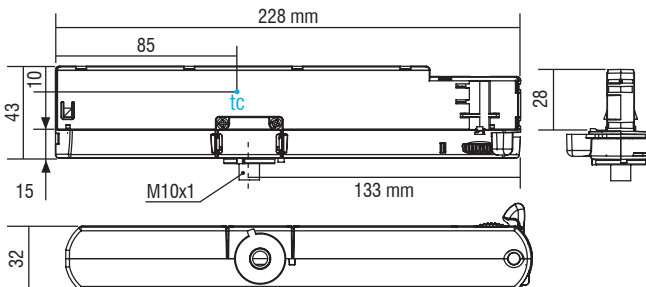
Max. pcs for MCB B16A
50

Output Power
Potenza Uscita
10,5 ÷ 36 W

Article Articolo	P out W	V out DC	I out DC	U out V	ta °C	tc °C	λ max. Power Factor	η max. Efficiency ⁽¹⁾
GA-016 G2	22	20...42	525 mA	59	-20...+35	95	0,97	>86
	23	20...42	550 mA					
	24	20...42	575 mA					
	25	20...42	600 mA					
	26	20...42	625 mA					
	27	20...42	650 mA					
	28	20...42	675 mA					
	29	20...42	700 mA					
	30	20...42	725 mA					
	31	20...42	750 mA					
	32	20...42	775 mA					
	33	20...42	800 mA					
	33	20...40	825 mA					
34	20...40	850 mA						
35	20...40	875 mA						
36	20...40	900 mA						


iTHD
 $\leq 15\%$ (1)

Output current ripple
 $\leq 3\%$ (1)



Article Articolo	Code Codice	Color Colore
GA-016 G2	127923	White - Bianco RAL 9016
GA-016 G2	127924	Grey - Grigio RAL 7040
GA-016 G2	127922	Black - Nero RAL 9005

Pcs per box - pezzi per scatola: 44



Features

- A new breakthrough in luminaire design.
- Puts the luminaire design first.
- High power available in a very reduced space.
- Easy to mount through inventive nipple design.
- Compatible with NA Pro and Pulse 3-phase tracks.
- Available in white, black & grey
- Multipower device supplied with dip-switch for the selection of the output current.
- Active Power Factor Corrector.
- Class II protection against electric shock for direct or indirect contact.
- Current regulation $\pm 5/6\%$ including temperature variations.
- Output push-in terminal blocks: 0,2...0,5 mm².
- Protections:
 - against overheating and short circuits;
 - against mains voltage spikes;
 - against overloads.
- Thermal protection = C.5.a.

Caratteristiche

- Design all'avanguardia.
- Il design della lampada prima di tutto.
- Elevata potenza disponibile in uno spazio molto ridotto.
- Facile da montare con innovativi attacchi.
- Compatibile con binario NA Pro e Pulse 3-phase.
- Disponibile in bianco, nero e grigio.
- Dispositivo multipotenza fornito di dip-switch per la selezione della corrente in uscita.
- PFC attivo.
- Protetto in classe II contro le scosse elettriche per contatti diretti e indiretti.
- Corrente regolata $\pm 5/6\%$ incluse variazioni di temperatura.
- Morsetti di uscita ad innesto rapido: 0,2...0,5 mm².
- Protezioni:
 - termica e cortocircuito;
 - contro le extra-tensioni di rete;
 - contro i sovraccarichi.
- Protezione termica = C.5.a.



230V LED driver track adapters
Alimentatore LED 230V per adattatori da binario

10.1