

DC 24V SLIM R - 1...10 V

Direct current dimmable electronic drivers
Alimentatori elettronici regolabili in corrente continua



5.2.2

Constant voltage drivers - Linear case - Dimmable
Alimentatori a tensione costante - Formato lineare - Regolabili

Rated Voltage
Tensione Nominale
220 ÷ 240 V

Frequency
Frequenza
50/60 Hz

AC Operation range
Tensione di utilizzo AC
198 ÷ 264 V

DC Operation range
Tensione di utilizzo DC
(see page info15)
198 ÷ 264 V
(NO PUSH mode function)

Power
Potenza
0 ÷ 150 W

Output current ripple
≤ 3% ⁽¹⁾

Standards compliance
EN 55015
EN 61000-3-2
EN 61000-3-3
EN 61347-1
EN 61347-2-13
EN 61547
VDE 0710-T14

Max. pcs for CB B16A
(see page info17)
30W: 36 pcs
60W: 19 pcs
100W: 12 pcs
150W: 8 pcs

In rush current
30W: 10A 30μsec
60W: 38A 175μsec
100W: 45A 230μsec
150W: 64A 230μsec

Article Articolo	Code Codice	P out W	V out DC	I out DC	ta °C	tc °C	λ max. Power Factor	η max. Efficiency ⁽¹⁾
DC 30W 24V SLIM R	127953	30	24 cost.	1,25 A max.	-20...+50	75	0,9 C	> 83
DC 60W 24V SLIM R	127951	60	24 cost.	2,5 A max.	-20...+50	80	0,95	> 87
DC 100W 24V SLIM R	127955	100	24 cost.	4,16 A max.	-20...+50	80	0,95	> 91
DC 150W 24V SLIM R ⁽²⁾	127957	150	24 cost.	6,25 A max.	-20...+50	75	0,98	> 92

⁽¹⁾ Referred to $V_{in} = 230$ V, 100% load - Riferito a $V_{in} = 230$ V, carico 100%

Accessories not supplied - Accessori non a corredo	
Article - Articolo	Code - Codice
REG 1-10 V (12.3)	123999L
WIRELESS INTERFACES (W)	-

Features

- Driver for built-in use.
- It can be used for lighting equipment in protection class I.
- Input and output terminal blocks on opposite sides.
- Single terminal at the primary and secondary circuit (wire cross-section up to 1,5 mm² / AWG15).
- Class I protection against electric shock for direct or indirect contact.
- Driver can be secured with slot for screws.
- Protections:
 - against overheating and short circuits;
 - against mains voltage spikes;
 - against overloads;
 - protection fuse at input.

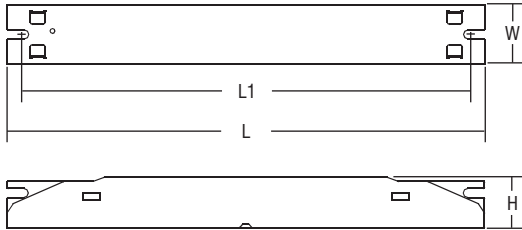
For additional details for regulations see pages info12-14.

Caratteristiche

- Alimentatore da incorporare.
- Utilizzabile per apparecchi di illuminazione in classe di protezione I.
- Morsetti di entrata e uscita contrapposti.
- Singolo morsetto su primario e secondario (sezione cavo fino a 1,5 mm² / AWG15).
- Protetto in classe I contro le scosse elettriche per contatti diretti e indiretti.
- Fissaggio dell'alimentatore tramite asole per viti.
- Protezioni:
 - termica e cortocircuito;
 - contro le extra-tensioni di rete;
 - contro i sovraccarichi;
 - fusibile di protezione all'ingresso.

Per ulteriori dettagli sulle regolazioni vedi pagine info12-14.

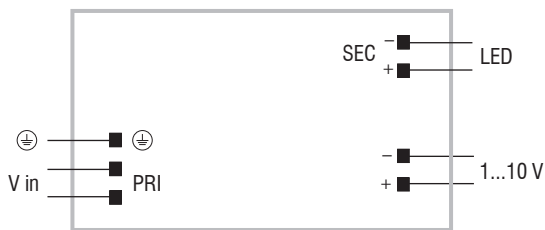
Direct current dimmable electronic drivers
Alimentatori elettronici regolabili in corrente continua



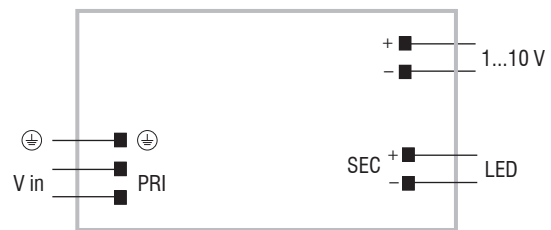
Articole Articolo	Dimensions - Dimensioni				Weight Peso	Pcs Pezzi
	L	L1	W	H		
DC 30W 24V SLIM	235	218,5	30	21	gr. 180 - 6,4 oz.	80
DC 60W 24V SLIM	280	265	30	21	gr. 307 - 10,8 oz.	56
DC 100W 24V SLIM	360	350	30,4	21,5	gr. 369 - 13 oz.	48
DC 150W 24V SLIM	425	415	45	21,5	gr. 575 - 20,3 oz.	24

Wiring diagram - Schema di collegamento

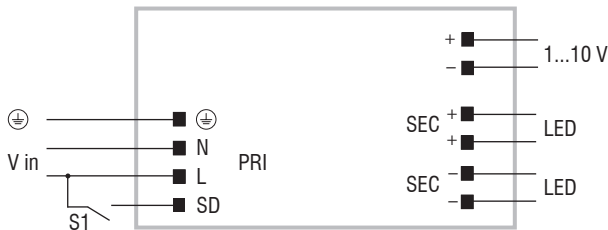
(Max. LED distance at page info8 - Massima distanza LED a pagina info8)



DC 30W 24V SLIM - DC 60W 24V SLIM



DC 100W 24V SLIM



DC 150W 24V SLIM ⁽²⁾

Operation Mode

- Light regulation 2 - 100 % by means of 0/1...10 V.
 - ⁽²⁾ BILEVEL operations:
 - switch S1 ON (closed): 30% LED OUT / 1...10 V disabled;
 - switch S1 OFF (open): 100% LED OUT / 1...10 V enabled.
 - ATTENTION: only use switch with no incorporated warning light.
- For additional details for regulations see pages info12-14.

Modalità di funzionamento

- Regolazione della luminosità 2 - 100 % mediante funzione 0/1...10 V.
 - ⁽²⁾ funzionalità BILEVEL:
 - switch S1 ON (chiuso): 30% uscita LED / 1...10 V disabilitato;
 - switch S1 OFF (aperto): 100% uscita LED / 1...10 V abilitato.
 - ATTENZIONE: usare solo switch privi di spia luminosa incorporata.
- Per ulteriori dettagli sulle regolazioni vedi pagine info12-14.

5.2.2

Constant voltage drivers - Linear case - Dimmable
 Alimentatori a tensione costante - Formato lineare - Regolabili