

T-LED 55/350 DALI SLIM

Direct current dimmable electronic drivers with DIP-SWITCH
Alimentatori elettronici regolabili in corrente continua con DIP-SWITCH

Made in Italy 



3.2.2

Dimmable multipower DIP-SWITCH drivers - Linear case - DALI & PUSH
Alimentatori multipotenza regolabili con DIP-SWITCH - Formato lineare - DALI & PUSH



Rated Voltage
Tensione Nominale
220 ÷ 240 V

Frequency
Frequenza
50/60 Hz

AC Operation range
Tensione di utilizzo AC
198 ÷ 264 V

DC Operation range
Tensione di utilizzo DC
(see page info15)
DC 176 ÷ 280 V
(NO PUSH mode function)

Power
Potenza
10 ÷ 55 W

Output current ripple
≤ 3% ⁽¹⁾

Reference Norms
Norme di riferimento
EN 50172 (VDE 0108)
EN 55015

EN 61000-3-2
EN 61000-3-3
EN 61347-1
EN 61347-2-13
EN 61547
EN 62384
EN 62386-101
EN 62386-102
EN 62386-207

Max. pcs for CB B16A
(see page info17)
30 pcs

In rush current
45A 100µsec

Article Articolo	Code Codice	P out W	V out DC	I out DC	V out max.	ta °C	tc °C	λ Power Factor	η max. Efficiency ⁽¹⁾
T-LED 55/350 DALI SLIM	127606	25	100...250	100 mA cost.	300	-25...+50	95	0,92 C ⁽²⁾	> 93
		29	100...250	117 mA cost.					
		33	100...250	134 mA cost.					
		36	100...250	150 mA cost.					
		40	75...250	167 mA cost.					
		44	75...250	184 mA cost.					
		49	75...250	200 mA cost.					
		53	75...250	217 mA cost.					
		55	75...235	234 mA cost.					
		55	75...220	250 mA cost.					
		55	75...206	267 mA cost.					
		55	75...194	284 mA cost.					
		55	50...183	300 mA cost.					
		55	50...174	317 mA cost.					
55	50...165	334 mA cost.							
55	50...158	350 mA cost.							

⁽¹⁾ Referred to $V_{in} = 230$ V, 100% load - Riferito a $V_{in} = 230$ V, carico 100%

⁽²⁾ Pout > 30W

Features

- Multipower driver supplied with dip-switch for the selection of the output current.
- Driver for built-in use.
- It can be used for lighting equipment in protection class I.
- Active Power Factor Corrector.
- Analogic input for thermal sensor connection.
- Current regulation ±5 % including temperature variations.
- Output is not isolated from the input.
- Stand-by power less than 0,5 W.
- Input and output terminal blocks on the opposite sides (wire cross-section up to 1,5 mm² / AWG15).
- Protections:
 - against overheating and short circuits;
 - against mains voltage spikes;
 - against overloads.
- Thermal protection = C.5.e.

Caratteristiche

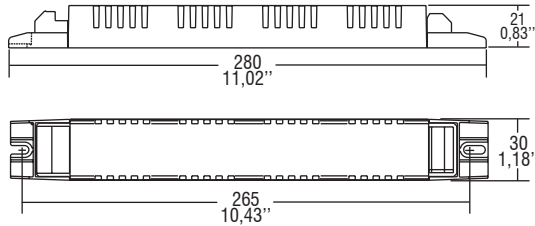
- Alimentatore multipotenza fornito di dip-switch per la selezione della corrente in uscita.
- Alimentatore da incorporare.
- Utilizzabile per apparecchi di illuminazione in classe di protezione I.
- PFC attivo.
- Entrata analogica per sensore termico.
- Corrente regolata ±5 % incluse variazioni di temperatura.
- Uscita non isolata dall'ingresso.
- Consumo in stand-by minore di 0,5 W.
- Morsetti di entrata e uscita contrapposti (sezione cavo fino a 1,5 mm² / AWG15).
- Protezioni:
 - termica e cortocircuito;
 - contro le extra-tensioni di rete;
 - contro i sovraccarichi.
- Protezione termica = C.5.e.



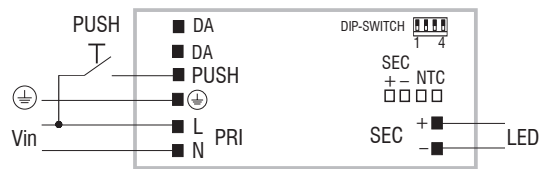
The data shown are preliminary and may change - I dati riportati sono preliminari e potrebbero subire variazioni

BUILT-IN SCREW FIXING Weight - Peso gr. 140 / 5 oz.
 Pcs - Pezzi 70

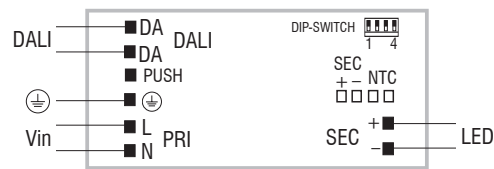
Compatible with ZHAGA (BL2/ZS5 H5D/ ZS5 H7D)



Wiring diagram - Schema di collegamento (Max. LED distance at page info8 - Massima distanza LED a pagina info8)



PUSH diagram - Collegamento PUSH



DALI diagram - Collegamento DALI

Operation Mode

- Light regulation 0/2 - 100 % by means of PUSH, DALI and BILEVEL N function.
- **Mains DC detection, default level 15%.**
- Features DALI dimming:
 - memory function for sets or light groups;
 - recall of stored functions;
 - compatible with standard DALI interfaces;
 - connect external NTC or fixed resistor to enable all DALI function.
- Features BILEVEL N dimming:
 - Keeping pressed a PUSH/SWITCH during switching on of the product enables (or disable) the function;
 - The product switch on with reduction level and goes to 100 % output when the PUSH/SWITCH is set;
 - 10 % is the preset reduction level (the level can not be modified).
- Light regulation 0/2 - 100 % by means of PUSH function (mains voltage):
 - a short push to turn on and off;
 - a longer push to increase or decrease light intensity;
 - regulation automatically stops at minimum and maximum values;
 - for another on, regulation or off command, release the push button and give the desired command again;
 - dimming level memory at mains restore.
- Possibility to use PUSH function to 4/5 drivers.
- Maximum length of the cable, from push button to last driver, must be max. 15 m / 49 ft. In case of applications where the cable is longer than 15 m / 49 ft, keep this separate from the mains cable.
- **ATTENTION:** only use normally open push buttons with no incorporated warning light.

For additional details for regulations see pages info12-14.

Modalità di funzionamento

- Regolazione della luminosità 0/2 - 100 % mediante funzione PUSH, DALI e BILEVEL N.
- **Rilevamento della rete DC, livello preimpostato 15%.**
- Caratteristiche della regolazione DALI:
 - funzione di memoria per scenari o gruppi luminosi;
 - richiamo di funzioni memorizzate;
 - compatibilità con interfacce DALI standard;
 - connettere una NTC esterna o una resistenza fissa per abilitare tutte le funzioni DALI.
- Caratteristiche della regolazione BILEVEL N:
 - Tenendo premuto il PUSH/SWITCH all'accensione del prodotto si abilita (o disabilita) la funzione;
 - Il prodotto si accende a livello di riduzione e torna al 100 % quando il PUSH/SWITCH è abilitato;
 - 10 % livello di riduzione di default (non è possibile modificarlo).
- Regolazione della luminosità 0/2 - 100 % mediante la funzione PUSH (tensione di rete):
 - una pressione breve per accendere e spegnere;
 - una pressione prolungata per aumentare o diminuire l'intensità luminosa;
 - la regolazione si ferma automaticamente ai valori minimi e massimi;
 - per un nuovo comando accensione, regolazione o spegnimento, rilasciare il pulsante e dare nuovamente il comando desiderato;
 - ripristino del livello di dimming al ritorno dell'alimentazione.
- Possibilità di utilizzo funzione PUSH fino a 4/5 alimentatori.
- La lunghezza massima del cavo, dal pulsante all'ultimo trasformatore, deve essere max. 15 m / 49 ft. In caso di applicazioni dove il cavo superi i 15 m / 49 ft, tenere lo stesso separato dal cavo di rete.
- **ATTENZIONE:** usare solo pulsanti di tipo normalmente aperto privi di spia luminosa incorporata.

Per ulteriori dettagli sulle regolazioni vedi pagine info12-14.