



T-LED 80/350 DALI SLIM - PUSH

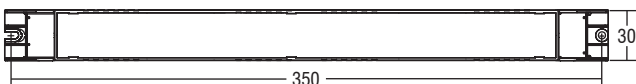
Alimentatori elettronici regolabili in corrente continua con DIP-SWITCH.
 Alimentatore multipotenza fornito di dip-switch per la selezione della corrente in uscita. Alimentatore da incorporare. Utilizzabile per apparecchi di illuminazione in classe di protezione I. PFC attivo. Entrata analogica per sensore termico. Corrente regolata $\pm 5\%$ incluse variazioni di temperatura. Uscita non isolata dall'ingresso. Consumo in stand-by minore di 0,5 W. Morsetti di entrata e uscita contrapposti (sezione cavo fino a 1,5 mm² / AWG15). Protezioni: termica e cortocircuito; contro le extra-tensioni di rete; contro i sovraccarichi. Protezione termica = C.5.e.

Tensione Nominale: 220 ÷ 240 V

(1) Riferito a $V_{in} = 230\text{ V}$, carico 100%

(2) $P_{out} > 35\text{ W}$

BUILT-IN SCREW FIXING Peso gr. 215



Articolo	Codice	W	V out DC	I out DC	U out V	ta °C	tc °C	λ Power Factor	η max. Efficiency ⁽¹⁾	Pezzi	Prezzo
T-LED 80/350 DALI SLIM 1%	127091 (ex. 127085)	35	30...250	140 mA cost.	300	-25...+55	80	0,95 ⁽²⁾	> 93	10	180,00
		38	30...250	155 mA cost.							
		42,5	30...250	170 mA cost.							
		46	30...250	185 mA cost.							
		50	30...250	200 mA cost.							
		53,5	30...250	215 mA cost.							
		57,5	30...250	230 mA cost.							
		61	30...250	245 mA cost.							
		65	30...250	260 mA cost.							
		68,5	30...250	275 mA cost.							
		72,5	30...250	290 mA cost.							
		76	30...250	305 mA cost.							
		80	30...250	320 mA cost.							
		80	30...235	335 mA cost.							
80	30...228	350 mA cost.									

LED



T-LED 80/500 DALI SLIM - PUSH

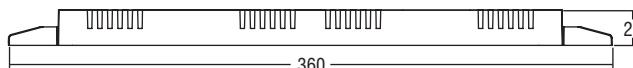

Alimentatori elettronici regolabili in corrente continua con DIP-SWITCH.
 Alimentatore multipotenza fornito di dip-switch per la selezione della corrente in uscita. Alimentatore da incorporare. Utilizzabile per apparecchi di illuminazione in classe di protezione I. PFC attivo. Entrata analogica per sensore termico. Corrente regolata $\pm 5\%$ incluse variazioni di temperatura. Uscita non isolata dall'ingresso. Consumo in stand-by minore di 0,5 W. Morsetti di entrata e uscita contrapposti (sezione cavo fino a 1,5 mm² / AWG15). Protezioni: termica e cortocircuito; contro le extra-tensioni di rete; contro i sovraccarichi. Protezione termica = C.5.e.

Tensione Nominale: 220 ÷ 240 V

(1) Riferito a $V_{in} = 230\text{ V}$, carico 100%

(2) $P_{out} > 37\text{ W}$

BUILT-IN SCREW FIXING Peso gr. 215



Articolo	Codice	P out W	V out DC	I out DC	U out V	ta °C	tc °C	λ Power Factor	η max. Efficiency ⁽¹⁾	Pezzi	Prezzo
T-LED 80/500 DALI SLIM	127086	37,4	30...170	220 mA cost.	210	-25...+50	85	0,95 ⁽²⁾	> 92	10	180,00
		40,8	30...170	240 mA cost.							
		44,2	30...170	260 mA cost.							
		47,6	30...170	280 mA cost.							
		51	30...170	300 mA cost.							
		54,4	30...170	320 mA cost.							
		57,8	30...170	340 mA cost.							
		61,2	30...170	360 mA cost.							
		64,6	30...170	380 mA cost.							
		68	30...170	400 mA cost.							
		71,4	30...170	420 mA cost.							
		74,8	30...170	440 mA cost.							
		78,2	30...170	460 mA cost.							
		80	30...167	480 mA cost.							
80	30...160	500 mA cost.									