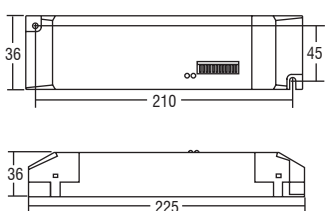




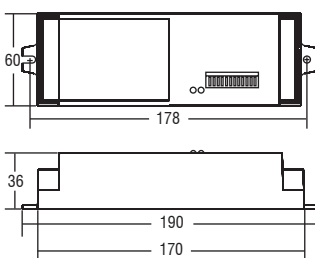
Ø70 Peso gr. 240

DC 36W 350mA DMX VST



Peso gr. 210

DC 36W 350mA DMX VST BI



LED

DMX VST

Alimentatori elettronici regolabili in corrente continua.

Alimentatore elettronico regolabile con uscita in corrente per LED ad alta potenza, con tre uscite (RGB). Alimentatore indipendente IP20, per uso interno. Protetto in Classe I contro le scosse elettriche per contatti diretti e indiretti. PFC attivo. Morsetti di entrata e uscita contrapposti (sezione cavo fino a 2,5 mm²/ AWG13). Serracavo su primario e secondario per cavi di diametro: min. 6 mm - max. 9 mm. Protezioni: termica e cortocircuito; contro le extra-tensioni di rete; contro i sovraccarichi.

Regolabili:

Possibilità di collegare da 1 a 10 LED in serie per ogni uscita. Fornito di coprimorsetto e serracavo. Regolazione con modalità PWM a 8 bit. Linea DMX isolata da uscita di potenza.

Caratteristiche della regolazione DMX:

Stand alone mode con 16 show luminosi preimpostati e 5 velocità selezionabili tramite dip switch. Possibilità collegamento lato primario tasto per bloccare e iniziare ciclo: switch on e off totale; DMX mode tramite morsetteria per collegamento basato su protocollo DMX 512 standard. Dip switch per impostazione indirizzi e inserimento resistenza di terminazione linea; LED per indicazione dello stato della trasmissione DMX e velocità show; Quarzo di sincronizzazione per 12 ore senza cavo DMX. Doppia morsetteria lato rete per rimando ad altro alimentatore. Per ulteriori dettagli sulle regolazioni vedi il Catalogo Alimentatori LED e il libretto di istruzione che è disponibile sul nostro sito web: www.tci.it

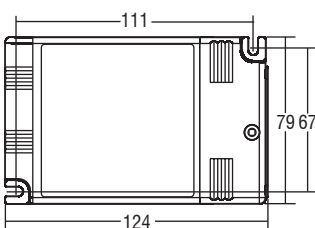
Tensione Nominale: 220 ÷ 240 V

⁽¹⁾ Riferito a V_{in} = 230 V, carico 100%

Articolo	Codice	P out W	V out DC	I out DC	V out max.	ta °C	tc °C	λ max. Power Factor	η max. Efficiency ⁽¹⁾	Pezzi	Prezzo
DC 36W 350mA DMX VST	122076	36	2...40	3x350 mA cost.	49	-25...+45	70	0,97	-	10	190,00
DC 36W 350mA DMX VST BI	122077	36	2...40	3x350 mA cost.	49	-25...+45	70	0,97	-	10	190,00



Ø84 Peso gr. 210



MAXI JOLLY US MIDNIGHT

Alimentatori elettronici regolabili in corrente continua con DIP-SWITCH.

Alimentatore indipendente IP20. Protetto in classe II contro le scosse elettriche per contatti diretti e indiretti. PFC attivo. Entrata analogica per connessione sensore termico. Uscita ausiliare 12 V max. 100 mA. Corrente regolata ±5 % include variazioni di temperatura. Morsetti di entrata e uscita sullo stesso lato (sezione cavo fino a 2,5 mm² / AWG13). Serracavo su primario e secondario per cavi di diametro: min. 3 mm - max. 8 mm. Protezioni: termica e cortocircuito; contro le extra-tensioni di rete; contro i sovraccarichi.

Tensione Nominale: 110 ÷ 127 V⁽²⁾

Tensione Nominale: 220 ÷ 240 V

⁽¹⁾ Riferito a V_{in} = 230 V, carico 100%

⁽³⁾ Con tropicalizzazione

Accessori non a corredo			
Articolo	L	Codice	Prezzo
Cavetto di sincronizzazione	1,5 m	485720512	4,50
	4 m	485720513	7,70
	50 cm	485720515	4,00
	20 cm	485720516	4,00

Articolo	Codice	P out W	V out DC ⁽¹⁾	I out DC	U out V	ta °C	tc °C	λ max. Power Factor	η max. Efficiency ⁽¹⁾	Pezzi	Prezzo
DC MAXI JOLLY US MIDNIGHT	122416	25 (25 ⁽²⁾)	2...74	350 mA cost.	90	-25...+50	85	0,95	> 89	20	150,00
	1222416CC ⁽³⁾	35 (35 ⁽²⁾)	2...72	500 mA cost.							
		39 (39 ⁽²⁾)	2...72	550 mA cost.							
		46 (40 ⁽²⁾)	2...72	650 mA cost.							
		50 (40 ⁽²⁾)	2...71	700 mA cost.							
		50 (40 ⁽²⁾)	2...66	750 mA cost.							
		50 (40 ⁽²⁾)	2...58	850 mA cost.							
		50 (40 ⁽²⁾)	2...55	900 mA cost.							
		50 (40 ⁽²⁾)	2...48	1,05 A cost.							
Limite 48V tensione in uscita settabile con Dip-Switch - Potenza massima=50W											