




DC JOLLY HC MV



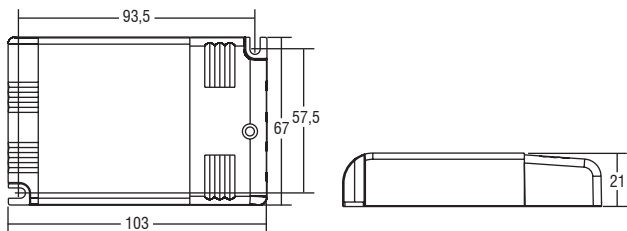
DC JOLLY HC BI

JOLLY HC 39 - 1...10 V & PUSH

Alimentatori elettronici regolabili in corrente continua con DIP-SWITCH. Alimentatore multipotenza fornito di dip-switch per la selezione della corrente e della tensione in uscita. Alimentatore indipendente IP20, per uso interno (DC JOLLY HC). Protetto in classe II contro le scosse elettriche per contatti diretti e indiretti (DC JOLLY HC). Alimentatore da incorporare (DC JOLLY HC BI). Utilizzabile per apparecchi di illuminazione in classe di protezione I e II (DC JOLLY HC BI). PFC attivo. Corrente regolata $\pm 5\%$ incluse variazioni di temperatura. Morsetti di entrata e uscita sullo stesso lato (sezione cavo fino a 1,5-2,5 mm² / AWG15 - AWG13). Serracavo su primario e secondario per cavi di diametro: min. 3 mm - max. 8 mm (DC JOLLY HC). Protezioni: termica e cortocircuito; contro le extra-tensioni di rete; contro i sovraccarichi. Protezione termica = C.5.a.

Tensione Nominale: 220 ÷ 240 V ⁽¹⁾ Riferito a $V_{in} = 230 V$, carico 100%
Disponibile versione senza coprimorsetto: **DC JOLLY HC BI** codice **127022** (65,00 Euro).

Peso gr. 120



Accessori non a corredo			
Articolo	L	Codice	Prezzo
Cavetto di sincronizzazione	1,5 m	485720512	4,50
	4 m	485720513	7,70
	50 cm	485720515	4,00
	20 cm	485720516	4,00
REG 1-10 V		123999L	38,00
DCC DALI INTERFACE		122099	85,00
BMU DMX INTERFACE		122066	110,00

Articolo	Codice	P out W	V out DC	I out DC	V out max.	ta °C	tc °C	λ max. Power Factor	η max. Efficiency ⁽¹⁾	Pezzi	Prezzo
DC JOLLY HC MV	127021	15	2...42	350 mA cost.	55	-25...+50	80	0,95	> 90	20	65,00
		21	2...42	500 mA cost.							
		23	2...42	550 mA cost.							
		27	2...42	650 mA cost.							
		29	2...42	700 mA cost.							
		31	2...42	750 mA cost.							
		35	2...42	850 mA cost.							
		37	2...42	900 mA cost.							
		39	2...37	1,05 A cost.							
					-25...+45						

LED

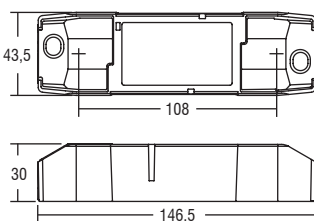


PROFESSIONALE 1-10V



PROFESSIONALE 1-10V BI

Peso gr. 105



PROFESSIONALE 1-10V

Alimentatori elettronici regolabili in corrente continua con DIP-SWITCH. Alimentatore multipotenza fornito di dip-switch per la selezione della corrente in uscita. Alimentatore indipendente IP20, per uso interno (PROFESSIONALE). Protetto in classe II contro le scosse elettriche per contatti diretti e indiretti (PROFESSIONALE). Alimentatore da incorporare (PROFESSIONALE BI). Utilizzabile per apparecchi di illuminazione in classe di protezione I e II (PROFESSIONALE BI). PFC attivo. Corrente regolata $\pm 5\%$ incluse variazioni di temperatura. Morsetti di entrata e uscita contrapposti (sezione cavo fino a 1,5 mm² / AWG15). Serracavo su primario e secondario per cavi di diametro: min. 2 mm - max. 11 mm (PROFESSIONALE). Fissaggio dell'alimentatore tramite asole per viti. Protezioni: termica e cortocircuito; contro le extra-tensioni di rete; contro i sovraccarichi. Protezione termica = C.5.a.

Tensione Nominale: 220 ÷ 240 V ⁽¹⁾ Riferito a $V_{in} = 230 V$, carico 100% ⁽²⁾ Pout > 12 W
Disponibile versione senza coprimorsetto: **PROFESSIONALE 1-10V BI** codice **127497** (65,00 Euro).

Articolo	Codice	P out W	V out DC	I out DC	V out max.	ta °C	tc °C	λ max. Power Factor	η max. Efficiency ⁽¹⁾	Pezzi	Prezzo
PROFESSIONALE 1-10V ⁽²⁾	127496	16	10...54	300 mA cost.	59	-25...+40 ⁽²⁾ /45	80	0,95 ⁽³⁾	> 90	20	65,00
		18	10...54	350 mA cost.							
		21	10...54	400 mA cost.							
		24	10...54	450 mA cost.							
		27	10...54	500 mA cost.							
		29	10...54	550 mA cost.							
		32	10...54	600 mA cost.							
		35	10...54	650 mA cost.							
		36	10...51	700 mA cost.							
		36	10...48	750 mA cost.							
		36	10...45	800 mA cost.							
		36	10...42	850 mA cost.							
		36	10...40	900 mA cost.							
		36	10...38	950 mA cost.							
		36	10...36	1 A cost.							
36	10...35	1,05 A cost.									