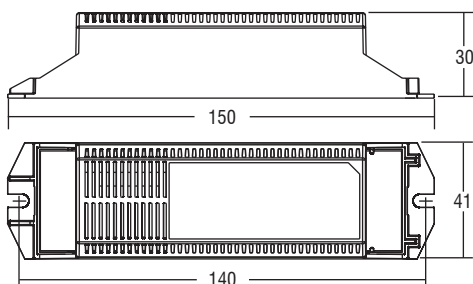




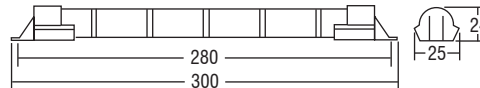
**BUILT-IN SCREW FIXING** Peso gr. 170



**7,2 V - 4 Ah** - Peso 840 gr.



**7,2 V - 1,6 Ah** - Peso 300 gr.



Articolo	Codice	W	Lampada	Batteria V - Ah	Autonomia h	Flusso %	ta °C	tc °C	Pezzi	Prezzo
ELBT	123013	3 - 7	GU 5,3	7,2 V - 1,6 Ah	1	80 / 100 %	0...+50	70	5	90,00
ELBT-3	123013/3	3 - 7	GU 5,3	7,2 V - 4 Ah	3	80 / 100 %	0...+50	70	5	110,00

**ELBT**

**KIT per luce d'emergenza per lampade LED 12 Vdc con attacco GU 5,3**

Utilizzabile per apparecchi di illuminazione in classe di protezione I e II. Intervento istantaneo ad ogni mancanza di rete. Funzionamento in sola emergenza o in luce continua. Adatto a lampade LED 12 Vac (20 kHz). Elevato rendimento con minima dispersione di calore ed assoluta affidabilità nel tempo. Batterie al Ni-Cd "alta temperatura". Indicatore di ricarica a LED. Dispositivo di protezione contro le scariche prolungate.

**Dati tecnici**

- Lunghezza cavo batteria: 280 mm.
- Lunghezza cavo LED: 350 mm.
- Foro di montaggio LED: Ø 9 mm.
- Corrente di alimentazione: 20 mA max.
- Portata morsetti ad innesto rapido: 1,5 mm<sup>2</sup> / AWG15.
- Distanza massima dall'alimentatore dalla lampada: 2 m.

**Batterie:**

I KIT d'emergenza TCI sono dotati di **batterie ricaricabili Saft Ni-Cd ad alta temperatura**. Le batterie, speciali per sistemi di emergenza, sopportano una carica permanente per almeno 4 anni, in ambienti ad alte temperature (fino a +50°C).

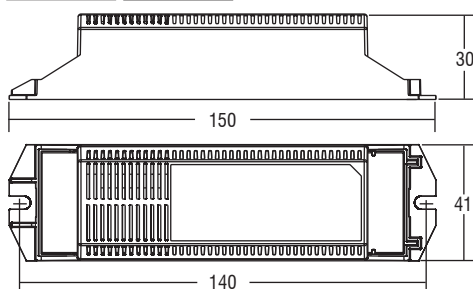
- Corrente costante durante la carica.
- Zero manutenzione.
- Ciclo di vita superiore a 500 ricariche.
- Lungo periodo di stoccaggio (fino a 4 mesi in condizioni normali: da +5°C a +25°C con umidità relativa del 65 % ± 5 %).
- Mantenere la batteria non connessa al KIT fino all'installazione finale del sistema (installazione della lampada).

**Non immagazzinare collegati tra loro batteria e KIT.**

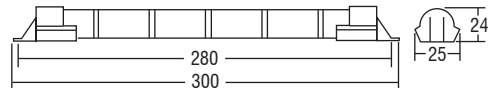
Il KIT include la batteria.



**BUILT-IN SCREW FIXING** Peso gr. 170



**7,2 V - 1,6 Ah** - Peso 300 gr.



**7,2 V - 4 Ah** - Peso 840 gr.



**ELHT**

**KIT per luce d'emergenza per lampade LED 230 Vdc con attacco GU 10**

Utilizzabile per apparecchi di illuminazione in classe di protezione I e II. Intervento istantaneo ad ogni mancanza di rete.

Adatto a lampade LED 230 Vdc (0 Hz). Elevato rendimento con minima dispersione di calore ed assoluta affidabilità nel tempo. Batterie al Ni-Cd "alta temperatura". Indicatore di ricarica a LED.

Dispositivo di protezione contro le scariche prolungate. Possibilità d'inibizione in "modo riposo" con telecomando esterno centralizzato.

**Dati tecnici**

- Lunghezza cavo batteria: 280 mm.
- Lunghezza cavo LED: 350 mm.
- Foro di montaggio LED: Ø 9 mm.
- Corrente di alimentazione: 20 mA max.
- Portata morsetti ad innesto rapido: 1,5 mm<sup>2</sup> / AWG15.
- Distanza massima dall'alimentatore dalla lampada: 2 m.

**Batterie:**

I KIT d'emergenza TCI sono dotati di **batterie ricaricabili Saft Ni-Cd ad alta temperatura**.

Le batterie, speciali per sistemi di emergenza, sopportano una carica permanente per almeno 4 anni, in ambienti ad alte temperature (fino a +50°C).

- Corrente costante durante la carica.
- Zero manutenzione.
- Ciclo di vita superiore a 500 ricariche.
- Lungo periodo di stoccaggio (fino a 4 mesi in condizioni normali: da +5°C a +25°C con umidità relativa del 65 % ± 5 %).
- Mantenere la batteria non connessa al KIT fino all'installazione finale del sistema (installazione della lampada).

**Non immagazzinare collegati tra loro batteria e KIT.**

Il KIT include la batteria.

Articolo	Codice	W	Lampada	Batteria V - Ah	Autonomia h	Flusso %	ta °C	tc °C	Pezzi	Prezzo
ELHT	123012	3 - 8,5	GU 10	7,2 V - 1,6 Ah	1	80 / 100 %	0...+50	70	5	90,00
ELHT-3	123012/3	3 - 8,5	GU 10	7,2 V - 4 Ah	3	80 / 100 %	0...+50	70	5	110,00