



**MP 80/700 SLIM**

**Alimentatori elettronici in corrente continua con DIP-SWITCH.**

Alimentatore da incorporare. Alimentatore multipotenza fornito di dip-switch per la selezione della corrente in uscita. PFC attivo. Corrente regolata  $\pm 5\%$  incluse variazioni di temperatura. Uscita non isolata dall'ingresso. Utilizzabile per apparecchi di illuminazione in classe di protezione I e II. Morsetti di entrata e uscita contrapposti (sezione cavo fino a 1,5 mm<sup>2</sup> / AWG15).

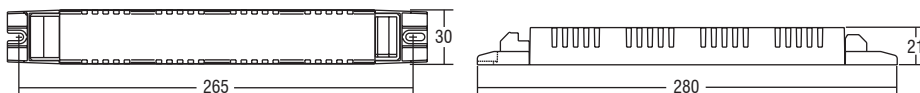
Fissaggio dell'alimentatore tramite asole per viti. Protezioni: termica e cortocircuito; contro le extra-tensioni di rete; contro i sovraccarichi. Protezione termica = C.5.e.

**Tensione Nominale: 220 ÷ 240 V**

<sup>(1)</sup> Riferito a  $V_{in} = 230 V$ , carico 100%

<sup>(2)</sup>  $P_{out} > 46 W$

**BUILT-IN SCREW FIXING** Peso gr. 140



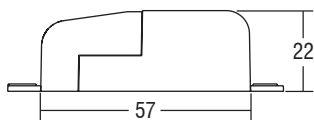
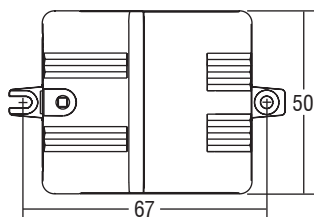
LED

Articolo	Codice	P out W	V out DC	I out DC	V out max.	ta °C	tc °C	$\lambda$ Power Factor	$\eta$ max. Efficiency <sup>(1)</sup>	Pezzi	Prezzo
<b>MP 80/700 SLIM</b>	122213	52	30...160	325 mA cost.	250	-25...+50	85	0,95 <sup>(2)</sup>	> 93	20	80,00
		56	30...160	350 mA cost.							
		60	30...160	375 mA cost.							
		64	30...160	400 mA cost.							
		68	30...160	425 mA cost.							
		72	30...160	450 mA cost.							
		76	30...160	475 mA cost.							
		80	30...160	500 mA cost.							
		80	30...152	525 mA cost.							
		80	30...145	550 mA cost.							
		80	30...139	575 mA cost.							
		80	30...133	600 mA cost.							
		80	30...128	625 mA cost.							
		80	30...123	650 mA cost.							
		80	30...118	675 mA cost.							
80	30...114	700 mA cost.									



**IP 20**

**SCREW FIXING** Ø55 Peso gr. 60



**MICRO JOLLY 6 - 1...10 V & PUSH**

**Alimentatori elettronici regolabili in corrente continua.**

Alimentatore indipendente IP20, per uso interno. Protetto in classe II contro le scosse elettriche per contatti diretti e indiretti. Corrente regolata  $\pm 5\%$  incluse variazioni di temperatura. Fornito di coprimorsetto e serracavo.

Morsetti di entrata e uscita sullo stesso lato, sezione morsetto: 2,5 mm<sup>2</sup> / AWG13 primario; 1,5 mm<sup>2</sup> / AWG15 secondario; 1,5 mm<sup>2</sup> / AWG15 regolazione. Serracavo su primario e secondario per cavi di diametro: min. 3 mm - max. 8 mm.

Protezioni: termica e cortocircuito; contro le extra-tensioni di rete; contro i sovraccarichi.

**Tensione Nominale: 220 ÷ 240 V**

<sup>(1)</sup> Riferito a  $V_{in} = 230 V$ , carico 100%

Accessori non a corredo		
Articolo	Codice	Prezzo
REG 1-10 V	123999L	38,00

Articolo	Codice	P out W	V out DC	I out DC	V out max.	ta °C	tc °C	$\lambda$ max. Power Factor	$\eta$ max. Efficiency <sup>(1)</sup>	Pezzi	Prezzo
<b>Uscita in corrente/tensione costante</b>											
<b>DC MICRO JOLLY 6W 350mA</b>	122426	6	2...18	350 mA cost.	26	-25...+50	70	0,6 C	> 76	20	39,00
<b>DC MICRO JOLLY 6W 500mA</b>	122428	6	2...12	500 mA cost.	13	-25...+50	70	0,6 C	> 70	20	39,00