




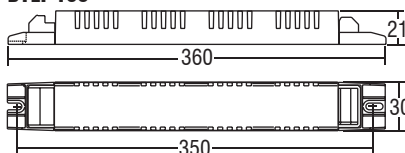
**BTLT 1x Plastic**

**Reattori elettronici lineari multilampada-multipotenza.**

Alimentatore elettronico da incorporare. Utilizzabile per apparecchi di illuminazione in classe di protezione I e II. Adatto al collegamento con apparecchi di emergenza in base alla EN 60598-2-22. Morsetti ad innesto rapido. Morsetti di entrata ed uscita contrapposte (sezione connettori: 0,5÷1,5 mm<sup>2</sup>). Fissaggio dell'alimentatore tramite asole per viti. Accensione con preriscaldamento per una lunga durata della lampada. Protezioni in caso di disconnessione della lampada, lampada guasta o a fine vita. Protezione contro le extratensioni di rete. Classificazione EEI = A2.



**BTLT 180**



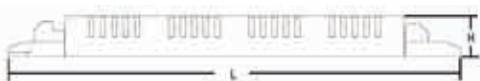
Articolo	Codice	W	Lampade	Attacco	λ max.	ta °C	tc °C	Peso gr.	Pezzi	Prezzo
<b>BTLT 135</b>	137998/135	1x21 1x28 1x35	T5 T5 T5	G5 G5 G5	0,96	-25 + 60	75	135	10	36,86
<b>BTLT 139</b>	137998/139	1x24 1x39 1x24 1x36 1x40 1x36	T5 T5 TC-L TC-L TC-L T8	G5 G5 2G11 2G11 2G11 G13	0,96	-25 + 60	75	135	10	36,86
<b>BTLT 149</b>	137998/149	1x49	T5	G5	0,97	-25 + 60	80	135	10	36,86
<b>BTLT 154</b>	137998/154	1x54 1x55 1x58 1x70	T5 TC-L T8 T8	G5 2G11 G13 G13	0,95	-25 + 60	80	135	10	38,06
<b>BTLT 180</b>	137999/180	1x80 1x80 1x70	T5 TC-L T8	G5 2G11 G13	0,98	-25 + 55	85	190	10	40,81



**BTL T5 2x**

**Reattori elettronici lineari multilampada - multipotenza.**

Alimentatore elettronico da incorporare. Adatto al collegamento con apparecchi di emergenza in base alla EN 60598-2-22. Morsetti ad innesto rapido. Morsetti di entrata ed uscita contrapposte (sezione connettori: 0,5÷1,5 mm<sup>2</sup>). Fissaggio dell'alimentatore tramite asole per viti. Accensione con preriscaldamento per una lunga durata della lampada. Protezioni: extra tensioni di rete; disconnessione della lampada; lampada guasta; lampada fine vita. Classificazione EEI = A2.



Articolo	Codice	W	Lampade	Attacco	Dimensioni (mm)				λ max.	ta °C	tc °C	Peso gr.	Pezzi	Prezzo
					L	L1	B	H						
<b>BTL 235</b>	137997/235	2x13 2x14 2x21 2x28 2x35	T5 T5 T5 T5 T5	G5 G5 G5 G5 G5	280	265	30	21	0,95 0,96 0,98 0,99 0,99	-25 + 55	85	-	10	40,81
<b>BTL 239</b>	137997/239	2x24 2x39 2x18 2x24 2x36 2x40 2x18 2x36 2x38 2x24	T5 T5 TC-L/F TC-L/F TC-L/F TC-L T8 T8 T8 T5 SLS	G5 G5 2G11/2G10 2G11/2G10 2G11/2G10 2G11 G13 G13 G13 G5	280	265	30	21	0,98 0,99 0,95 0,97 0,99 0,99 0,96 0,99 0,99 0,98	-25 + 55	90	-	10	40,81
<b>BTL 249</b>	137997/249	2x49 2x30	T5 T8	G5 G13	360	350	30	21	0,99	-25 + 55	95	-	10	41,06
<b>BTL 254</b>	137997/254	2x54 2x55 2x58 2x70	T5 TC-L T8 T8	G5 2G11 G13 G13	360	350	30	21	0,99	-25 + 55	95	-	10	41,06