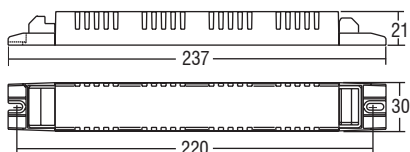


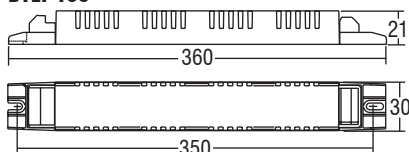


BTLT 1x Plastic
Reattori elettronici lineari multilampada-multipotenza.

Alimentatore elettronico da incorporare. Utilizzabile per apparecchi di illuminazione in classe di protezione I e II. Adatto al collegamento con apparecchi di emergenza in base alla EN 60598-2-22. Morsetti ad innesto rapido. Morsetti di entrata ed uscita contrapposte (sezione connettori: 0,5÷1,5 mm²). Fissaggio dell'alimentatore tramite asole per viti. Accensione con preriscaldamento per una lunga durata della lampada. Protezioni in caso di disconnessione della lampada, lampada guasta o a fine vita. Protezione contro le extratensioni di rete. Classificazione EEI = A2.



BTLT 180




Articolo	Codice	W	Lampade	Attacco	λ	ta °C	tc °C	Peso gr.	Pezzi	Prezzo
BTLT 121	137998/121	1x13 1x14 1x21	T5 T5 T5	G5 G5 G5	0,91C	-25 + 60	75	135	10	35,10
BTLT 135	137998/135	1x21 1x28 1x35	T5 T5 T5	G5 G5 G5	0,96	-25 + 60	75	135	10	35,10
BTLT 139	137998/139	1x24 1x39 1x24 1x36 1x40 1x36	T5 T5 TC-L TC-L TC-L T8	G5 G5 2G11 2G11 2G11 G13	0,96	-25 + 60	75	135	10	35,10
BTLT 149	137998/149	1x49	T5	G5	0,97	-25 + 60	80	135	10	35,10
BTLT 154	137998/154	1x54 1x55 1x58 1x70	T5 TC-L T8 T8	G5 2G11 G13 G13	0,95	-25 + 60	80	135	10	36,25
BTLT 180	137999/180	1x80 1x80 1x70	T5 TC-L T8	G5 2G11 G13	0,98	-25 + 55	85	190	10	38,87

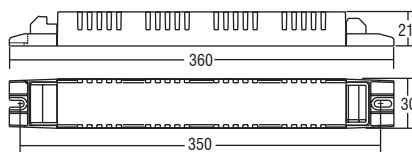


BTLT 2x Plastic
Reattori elettronici lineari multilampada-multipotenza.

Alimentatore elettronico da incorporare. Utilizzabile per apparecchi di illuminazione in classe di protezione I e II (BTLT 280 classe I). Adatto al collegamento con apparecchi di emergenza in base alla EN 60598-2-22. Morsetti ad innesto rapido. Morsetti di entrata ed uscita contrapposte (sezione connettori: 0,5÷1,5 mm²). Fissaggio dell'alimentatore tramite asole per viti. Accensione con preriscaldamento per una lunga durata della lampada. Protezioni in caso di disconnessione della lampada, lampada guasta o a fine vita. Protezione contro le extratensioni di rete. Classificazione EEI = A2.



BTLT 239 - BTLT 249 - BTLT 254



Articolo	Codice	W	Lampade	Attacco	Dimensioni (mm)				λ	ta °C	tc °C	Peso gr.	Pezzi	Prezzo
					L	L1	B	H						
BTLT 221	137998/221	2x13 2x14 2x21	T5 T5 T5	G5 G5 G5	237	220	30	21	0,97	-25 + 60	85	180	10	38,87
BTLT 224	137998/24	2x24	T5	G5	237	220	30	21	0,96	-25 + 55	85	180	10	38,87
BTLT 235	137998	2x21 2x28 2x35	T5 T5 T5	G5 G5 G5	237	220	30	21	0,97	-25 + 55	85	180	10	38,87
BTLT 239	137999/39	2x39 2x24 2x36 2x40 2x36	T5 TC-L TC-L TC-L T8	G5 2G11 2G11 2G11 G13	360	350	30	21	0,98	-25 + 55	85	180	10	38,87
BTLT 249	137999/49	2x49	T5	G5	360	350	30	21	0,98	-25 + 55	90	180	10	39,10
BTLT 254	137999/54	2x54 2x55 2x58 2x70	T5 TC-L T8 T8	G5 2G11 G13 G13	360	350	30	21	0,98	-25 + 55	85	180	10	39,10