BTL 1x-2x

Reattori elettronici lineari multilampada - multipotenza
Multi-lamp and multi-power linear electronic ballasts

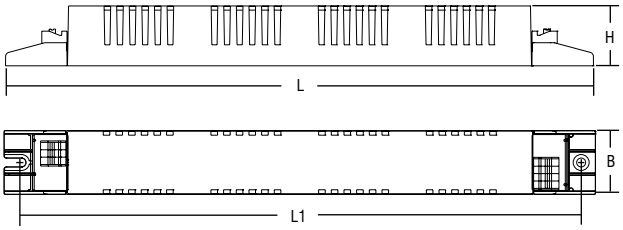

Articolo Article	Codice Code	W	Lampade Lamp	Attacco Cap	Dimensioni - Dimensions (mm)				λ	ta °C	tc °C	Peso Weight gr.	Confezioni Box
					L	L1	B	H					
BTL 118 *	137994/118H	1x18	T8	G13	280	265	30	29	0,92C	-25 +60	75	150	50
BTL 136	137994/136H	1x30*-36-38* 1x36* 1x36*	T8 TC-L TC-F	G13 2G11 2G10	280	265	30	29	0,94C	-25 +60	80	150	50
BTL 155	137994/155H	1x55	TC-L	2G11	280	265	30	29	0,94C	-25 +55	80	150	50
BTL 158	137994/158H	1x58	T8	G13	280	265	30	29	0,95	-25 +55	80	150	50

Schema di collegamento a pagina 57 n° 18 - Wiring diagram page 57 n° 18

BTL 218	137994/218H	2x18	T8	G13	280	265	30	29	0,95	-25 +60	80	180	50
BTL 230	137994/230H	2x30	T8	G13	280	265	30	29	0,97	-25 +55	80	180	50
BTL 236	137994/236H	2x36	T8	G13	280	265	30	29	0,96	-25 +55	80	180	50
BTL 236 L	137994/236H/L	2x18 2x24 2x36	TC-L TC-L TC-L	2G11 2G11 2G11	280	265	30	29	0,98	-25 +55	80	180	50
BTL 255	137994/255H	2x55	TC-L	2G11	280	265	30	29	0,97	-25 +55	85	180	50
BTL 258	137994H	2x58	T8	G13	280	265	30	29	0,97	-25 +55	80	180	50

Schema di collegamento a pagina 57 n° 19 - Wiring diagram page 57 n° 19

***** GOST, KEMA e IRAM PENDING - GOST, KEMA and IRAM PENDING.

Norme di riferimento
Reference Norms:
EN 55015
EN 60598-2-22
EN 60929
EN 61000-3-2
EN 61347-2-3
EN 61547

Tensione Nominale
Rated Voltage
220 ÷ 240 V

Tensione di utilizzo
Operating range
198 ÷ 264 V

Tensione DC
DC Voltage
176 ÷ 264 V

Frequenza
Frequency
0/50...60 Hz

Potenza
Power
18 ÷ 58 W

- Alimentatore elettronico da incorporare.
- Utilizzabile per apparecchi di illuminazione in classe di protezione I e II.
- Adatto al collegamento con apparecchi di emergenza in base alla EN 60598-2-22.
- Morsetti ad innesto rapido.
- Morsetti di entrata ed uscita contrapposte (sezione connettori: 0,5÷1,5 mm²).
- Fissaggio dell'alimentatore tramite asole per viti.
- Accensione con preriscaldo per una lunga durata della lampada.
- Protezioni:
  - extra tensioni di rete;
  - disconnessione della lampada;
  - lampada guasta;
  - lampada fine vita.
- Classificazione EEI = A2.

A richiesta disponibile versione con morsetti IDC.

- Electronic ballast for built-in installation.
- It can be used for lighting equipment in protection class I and II.
- Suitable for connection to emergency equipment in compliance with EN 60598-2-22.
- Push-wire connections.
- Input and output terminal blocks on opposite sides (connector cross section area: 0,5÷1,5 mm²).
- Ballast can be secured with slots for screws.
- Start with pre-heating for a long life of the lamp.
- Protections:
  - mains voltage spikes;
  - disconnection of the lamp;
  - lamp failure;
  - end of lamp life.
- Classification: EEI = A2.

Version with IDC connection available upon request.

0,5 - 1,5 mm²

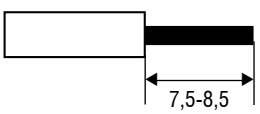
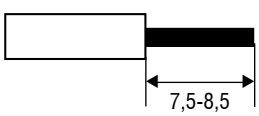
Morsetti IDC - IDC connection
0,5 - 0,75 mm²