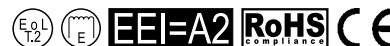
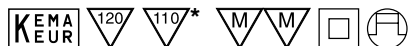
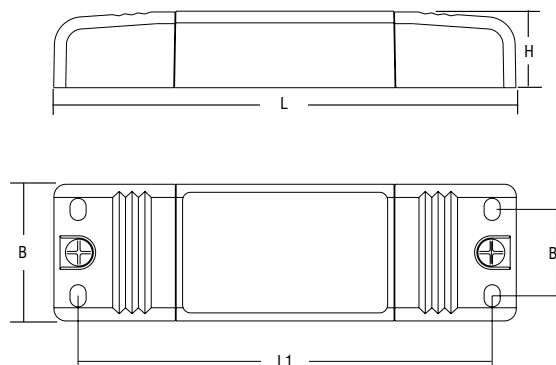


Mini reattori elettronici multilampada - multipotenza per uso indipendente, classe II
Multi-lamp and multi-power mini electronic ballasts for independent use, class II



Ballast elettronici
Electronic ballasts



Articolo Article	Codice Code	W	Lampade Lamp	Attacco Cap	Dimensioni - Dimensions (mm)					λ	ta °C	tc °C	Peso Weight gr.	Confezioni Box
					L	L1	B	B1	H					
BCC 113/2 *	137969/13MM	1x6-8-11-13	T2	W4,3	115	103	34	21	19	0,60 C	-15 + 55	75	60	50
BCC 116/2	137969/16MM	1x4-6-8-13-14 1x16 1x5-7-9-11 1x10 1x10-16	T5 T8 TC-S/E TC-D/E TC-DD	G5 G13 2G7 G24q-1 Gr10q	115	103	34	21	19	0,60 C	-15 + 55	75	60	50
BCC 121/2	137969/21MM	1x14-21 1x13-18 1x13-18	T5 TC-D/E TC-T/E	G5 G24q-1/2 GX24q-1/2	115	103	34	21	19	0,60 C	-15 + 55	80	60	50
BCC 124/2	137969/24MM	1x24 1x14-15-18 1x18-24 1x18-24 1x22	T5 T8 TC-L TC-F T-R5	G5 G13 2G11 2G10 2GX13	115	103	34	21	19	0,60 C	-15 + 55	85	60	50
BCC 126/2	137969/26MM	1x24 1x24 1x24 1x26 1x26 1x22	T5 TC-L TC-F TC-D/E TC-T/E T-R5	G5 2G11 2G10 G24q-3 GX24q-3 2GX13	115	103	34	21	19	0,60 C	-15 + 55	85	60	50

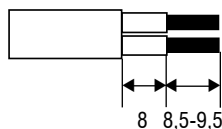
Schema di collegamento a pagina 56 n° 1 - Wiring diagram page 56 n° 1
 * In fase di omologazione - Approval pending

Norme di riferimento
Reference Norms:
 EN 55015
 EN 61000-3-2
 EN 61347-2-3
 EN 61547
 VDE 0710-T14

Tensione Nominale
Rated Voltage
 220 ÷ 240 V
Tensione di utilizzo
Operating range
 198 ÷ 264 V
Frequenza
Frequency
 0/50...60 Hz
Potenza
Power
 4 ÷ 28 W

- Alimentatore elettronico in classe II indipendente IP20 dalle dimensioni compatte.
- Accensione con preriscaldamento per aumentare la durata della lampada.
- Morsetti ad innesto rapido (sezione conduttore 0,5 ÷ 1,5 mm²).
- Morsetti di entrata e uscita su lati contrapposti.
- Fissaggio dell'alimentatore tramite asole per viti.
- Fornito di coprimorsetto atto a fissare cavi di diametro 2,6 ÷ 7,5 mm.
- Protezioni:
 - disconnessione della lampada (riaccensione con preriscaldamento);
 - lampada guasta;
 - lampada fine vita.
- La conformità EMC nel funzionamento a 0 e 60 Hz è demandata al costruttore dell'apparecchio.

- Class II compact size IP20 independent electronic ballast.
- Start with preheating to increase the life of the lamp.
- Push-wire connections (conductor area 0,5 ÷ 1,5 mm²).
- Input and output terminal blocks on opposite sides.
- Ballast can be secured with slots for screws.
- Supplied with terminal cover for retaining cables diameter 2,6 ÷ 7,5 mm.
- Protections:
 - disconnection of the lamp (restart with preheating);
 - lamp failure;
 - end of lamp life.
- EMC compliance in 0 and 60 Hz operation relies upon the luminaire manufacturer.



2x0,75 mm² H03VVH2-F
2x0,75 mm² H03VV-F

A richiesta disponibile versione con morsetti a vite 0,5-2,5 □ (BCC ... /2 MV).
 A richiesta disponibile versione senza contenitore (BCC ... /2 OF).

Version with 0,5-2,5 □ screw terminals is available upon request (BCC ... /2 MV).
 Version without housing is available upon request (BCC ... /2 OF).