

MILANOinTRACK 30 300-850 HE



Track adapter with built-in LED driver
Adattatore da binario con LED driver incorporato



(1) Referred to $V_{in} = 230\text{ V}$, 100% load
Riferito a $V_{in} = 230\text{ V}$, carico 100%
(2) $P_{out} > 13\text{ W}$



Rated Voltage
Tensione Nominale
220 ÷ 240 V

Frequency
Frequenza
50-60 Hz

Rated Current
Corrente Nominale
0,16 A

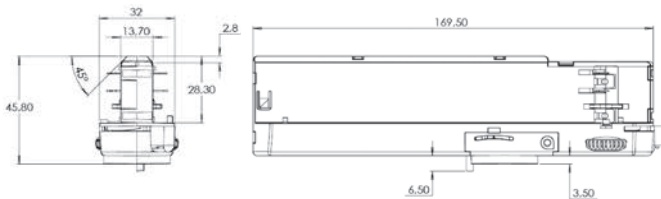
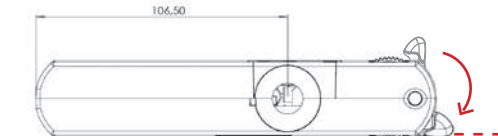
Inrush Current
Corrente di Spunto
5 A - 50 μS

Max. pcs for MCB B16A
50

Output Power
Potenza Uscita
12 ÷ 30 W


Output current ripple
 $\leq 3\%$ (1)

Article Articolo	P out W	V out DC	I out DC	V out max.	ta °C	tc °C	λ max. Power Factor	η max. Efficiency ⁽¹⁾
MILANOinTRACK 30 300-850 HE	12	10...40	300 mA	59	-20...+35	80	0,95 ⁽²⁾	> 91 %
	14	10...40	350 mA					
	16	10...40	400 mA					
	18	10...40	450 mA					
	20	10...40	500 mA					
	22	10...40	550 mA					
	24	10...40	600 mA					
	26	10...40	650 mA					
	28	10...40	700 mA					
	30	10...40	750 mA					
	30	10...37	800 mA					
30	10...35	850 mA						



Article Articolo	Code Codice	Color Colore
30 300-850 HE	127438W	White - Bianco RAL 9016
30 300-850 HE	127438G	Grey - Grigio RAL 7040
30 300-850 HE	127438B	Black - Nero RAL 9005

Pcs per box - pezzi per scatola: 25



Features

- **Not dimmable driver.**
- A new breakthrough in luminaire design.
- Puts the luminaire design first.
- High power available in a very reduced space.
- Easy to mount through inventive nipple design.
- Multipower device supplied with dip-switch for the selection of the output current.
- Active Power Factor Corrector.
- Class II protection against electric shock for direct or indirect contact.
- Current regulation $\pm 5\%$ including temperature variations.
- Output push-in terminal blocks: 0,2...0,75 mm².
- Protections:
 - against overheating and short circuits;
 - against mains voltage spikes;
 - against overloads.
- Thermal protection = C.5.a.

Caratteristiche

- **Alimentatore non regolabile.**
- Design all'avanguardia.
- Il design della lampada prima di tutto.
- Elevata potenza disponibile in uno spazio molto ridotto.
- Facile da montare con innovativi attacchi.
- Dispositivo multipotenza fornito di dip-switch per la selezione della corrente in uscita.
- PFC attivo.
- Protetto in classe II contro le scosse elettriche per contatti diretti e indiretti.
- Corrente regolata $\pm 5\%$ incluse variazioni di temperatura.
- Morsetti di uscita ad innesto rapido: 0,2...0,75 mm².
- Protezioni:
 - termica e cortocircuito;
 - contro le extra-tensioni di rete;
 - contro i sovraccarichi.
- Protezione termica = C.5.a.



230V LED driver track adapters
Alimentatore LED 230V per adattatori da binario

10.1