







ACCESSORI ZIGBEE


GEWISS

**WIRELESS
ZIGBEE**

	Articolo	Codice	Prezzo
	GEWISS GWA 1501 <ul style="list-style-type: none"> • Dispositivo di comando • 2 canali privi di potenziale • Tensione nominale: batteria (CR2032 sostituibile) • Interfaccia ZigBee (IEEE 802.15.4) • Potenza in uscita: 8 dBm • Rete mesh • IP20 	181501	160,00
	GEWISS GWA 1502 <ul style="list-style-type: none"> • Dispositivo di comando • 2 canali privi di potenziale • Tensione nominale: 230 Vac • Interfaccia ZigBee (IEEE 802.15.4) • Potenza in uscita: 8 dBm • Rete mesh • IP20 	181502	160,00
	GEWISS GWA 1521 <ul style="list-style-type: none"> • Attuatore per carichi generici (IEEE 802.15.4) • Contatti di uscita: 1 NA 10A (AC1) 230 Vac • Potenza: 500 W max • Tensione nominale: 230 Vac • Potenza in uscita: 3 dBm • Rete mesh • IP20 	181521	160,00
	GEWISS GWA 1523 <ul style="list-style-type: none"> • Attuatore per carichi generici con misura di potenza (IEEE 802.15.4) • Contatti di uscita: 1 NA 10A (AC1) • Tensione nominale: 230 Vac • Potenza in uscita: 3 dBm • Potenza: 500 W max • Rete mesh • IP20 	181523	170,00
	GEWISS GWA 1531 <ul style="list-style-type: none"> • Attuatore per comando motore (IEEE 802.15.4) • Corrente di uscita: 6 A max • Potenza: 500 W max • Tensione nominale: 230 Vac • Potenza in uscita: 8 dBm • Rete mesh • IP20 	181531	170,00
	GEWISS GWA 1511 <ul style="list-style-type: none"> • Sensore di movimento ZigBee (IEEE 802.15.4) • Tensione nominale: batteria (CR123 sostituibile) • Potenza in uscita: 3 dBm • Portata massima: 6 m • Luminosità: 3-70.000 lux • Colore: bianco • Rete mesh • IP30 	181511	180,00